

Jahresrechnung 2016

GEMEINDE MEILEN 8706 MEILEN

Inhaltsverzeichnis

	<u>Seite</u>
1. Uebersicht	1 - 2
2. Laufende Rechnung - Zusammenzug nach Sachgruppen	3 - 4
3. Laufende Rechnung - Zusammenzug nach Aufgabenbereichen	5
4. Laufende Rechnung - Einzelkonten nach Aufgaben gegliedert	6 - 41
Laufende Rechnung - Einzelkonten Verwaltungsliegenschaften/Freizeitgestaltung/Grundeigentum FV	42 - 53
5. Investitionsrechnung - Zusammenzug nach Sachgruppen	54
6. Investitionsrechnung - Einzelkonten nach Aufgaben gegliedert	55 - 62
7. Bilanzzusammenzug	63 - 64
8. Bestandesrechnung - Einzelkonten und Einzelheiten zu Vermögenswerten und Schulden	65 - 81
9. Abschreibungstabelle	82
10. Geldflussrechnung	83
11. Anhang zur Jahresrechnung	84 - 96
12. Verpflichtungskreditkontrolle	97 - 99
13. Inventarveränderungen	100 - 117
14. Sonderrechnungen - Stiftungen, Legate, Fonds	118 - 121
15. Prüfungsbericht	0
16. Rechnungsabschiede	122 - 123

Anhang:

- Jahresrechnung der Wunderly-Zollinger-Stiftung

Finanzvorstand: Beatrix Frey-Eigenmann
Rechnungsführer: Erich Forster

Amtskaution/Kautionschein:
Kollektivkautionsversicherung "Basler-Versicherungen" Pol.Nr. 30/4.071.608

POLITISCHE GEMEINDE 1. ÜBERSICHT

	Rechnung 2016		Voranschlag 2016		Rechnung 2015	
	Soll	Haben	Soll	Haben	Soll	Haben
1. Laufende Rechnung						
Total Aufwand	136'547'374.37		117'650'000		112'052'577.93	
Total Ertrag		134'212'245.40		113'119'400		113'758'152.57
Ertrags-/Aufwandüberschuss		2'335'128.97		4'530'600		1'705'574.64
	136'547'374.37	136'547'374.37	117'650'000	117'650'000	113'758'152.57	113'758'152.57
2. Investitionsrechnung						
a) Nettoinvestitionen						
Total Ausgaben	25'555'127.15		23'015'000		22'668'337.59	
Total Einnahmen		702'055.25		540'000		965'424.75
Nettoinvestitionen		24'853'071.90		22'475'000		21'702'912.84
	25'555'127.15	25'555'127.15	23'015'000	23'015'000	22'668'337.59	22'668'337.59
b) Finanzierung I						
Nettoinvestitionen	24'853'071.90		22'475'000		21'702'912.84	
Abschreibungen auf dem Verwaltungsvermögen		8'684'071.90		9'597'000		7'846'912.84
Abschreibungen Bilanzfehlbetrag						
Aufwand-/Ertragsüberschuss der Rechnung	2'335'128.97		4'530'600			1'705'574.64
Finanzierungsüberschuss/-fehlbetrag I		18'504'128.97		17'408'600		12'150'425.36
	27'188'200.87	27'188'200.87	27'005'600	27'005'600	21'702'912.84	21'702'912.84

POLITISCHE GEMEINDE 1. ÜBERSICHT

	Soll	Rechnung 2016 Haben	Soll	Voranschlag 2016 Haben	Soll	Rechnung 2015 Haben
3. Sachwertanlagen Finanzvermögen						
a) Nettoveränderungen						
Total Wertzugänge	8'068'083.75		2'240'000		2'761'845.85	
Total Wertabgänge		16'284'840.00		2'250'000		383'000.00
Nettoveränderung	8'216'756.25		10'000			2'378'845.85
	16'284'840.00	16'284'840.00	2'250'000	2'250'000	2'761'845.85	2'761'845.85
b) Finanzierung II						
Nettoveränderung		8'216'756.25		10'000	2'378'845.85	
Finanzierungsfehlbetrag/-überschuss I	18'504'128.97		17'408'600		12'150'425.36	
Finanzierungsüberschuss/-fehlbetrag II		10'287'372.72		17'398'600		14'529'271.21
	18'504'128.97	18'504'128.97	17'408'600	17'408'600	14'529'271.21	14'529'271.21
4. Bilanz						
Finanzvermögen	140'996'758.06				141'090'535.86	
Verwaltungsvermögen	99'538'059.00				83'369'059.00	
Fremdkapital		62'251'230.40				61'848'183.26
Verrechnungen		109'884.69				826'991.24
Spezialfinanzierungen		7'059'464.90				7'314'492.22
Eigenkapital		171'114'237.07				154'469'928.14
	240'534'817.06	240'534'817.06			224'459'594.86	224'459'594.86

2. LAUFENDE RECHNUNG - Zusammenzug nach Sachgruppen

Konto	Text	Rechnung 2016		Voranschlag 2016		Rechnung 2015	
		Aufwand	Ertrag	Aufwand	Ertrag	Aufwand	Ertrag
	Gesamttotal	136'547'374.37	134'212'245.40	117'650'000	113'119'400	112'052'577.93	113'758'152.57
	Saldo		2'335'128.97		4'530'600	1'705'574.64	
3	A U F W A N D	136'547'374.37		117'650'000		112'052'577.93	
	Saldo		136'547'374.37		117'650'000		112'052'577.93
30	Personalaufwand	19'431'617.84		20'037'300		19'372'394.34	
31	Sachaufwand	16'463'860.60		16'603'400		15'544'204.03	
32	Passivzinsen	758'684.57		654'100		995'363.22	
33	Abschreibungen	9'520'279.28		9'767'000		8'146'726.88	
34	Anteile und Beiträge ohne Zweck- bildung	26'988'181.00		26'988'200		25'048'821.00	
35	Entschädigungen für Dienst- leistungen anderer Gemeinden	14'441'269.48		13'662'600		12'967'324.21	
36	Betriebs- und Defizitbeiträge	27'561'686.84		27'960'700		26'609'415.29	
37	Durchlaufende Beiträge	19'451'272.90					
38	Einlagen in Spezialfinanzierung und Stiftungen	137'204.56				497'103.11	
39	Interne Verrechnungen	1'793'317.30		1'976'700		2'871'225.85	
4	Erträge		134'212'245.40		113'119'400		113'758'152.57
	Saldo	134'212'245.40		113'119'400		113'758'152.57	
40	Steuern		86'287'042.75		86'565'000		86'856'892.73
41	Regalien und Konzessionen		118'000.00		113'000		123'665.00
42	Vermögenserträge		3'973'576.15		4'184'700		3'365'096.84
43	Entgelte		13'898'202.82		11'801'300		13'015'837.20
44	Anteile und Beiträge ohne Zweck- bindung		931'812.80		759'200		758'732.45
45	Rückerstattungen von Gemeinwesen		3'203'933.00		2'893'000		2'755'110.55
46	Beiträge mit Zweckbindung		4'350'564.05		4'200'200		3'968'548.20
47	Durchlaufende Beiträge		19'451'272.90				

2. LAUFENDE RECHNUNG - Zusammenzug nach Sachgruppen

Konto	Text	Rechnung 2016		Voranschlag 2016		Rechnung 2015	
		Aufwand	Ertrag	Aufwand	Ertrag	Aufwand	Ertrag
48	Entnahmen aus Spezialfinanzierungen und Stiftungen		204'523.63		626'300		43'043.75
49	Interne Verrechnungen		1'793'317.30		1'976'700		2'871'225.85

3. LAUFENDE RECHNUNG - Zusammenzug nach Aufgabenbereichen

Konto	Text	Rechnung 2016		Voranschlag 2016		Rechnung 2015	
		Aufwand	Ertrag	Aufwand	Ertrag	Aufwand	Ertrag
1	POLITISCHES GEMEINDEGUT Saldo	136'547'374.37	134'212'245.40 2'335'128.97	117'650'000	113'119'400 4'530'600	112'052'577.93 1'705'574.64	113'758'152.57
10	ALLGEMEINE VERWALTUNG	8'450'868.01	2'547'623.61	8'552'800	1'911'400	8'054'063.96	2'246'616.62
11	RECHTSSCHUTZ UND SICHERHEIT	6'718'916.75	3'959'477.86	6'841'400	3'854'100	6'328'393.41	3'741'135.44
12	BILDUNG	26'206'083.66	635'574.30	26'122'800	501'000	25'201'786.96	565'172.83
13	KULTUR UND FREIZEIT	4'387'975.73	1'544'005.10	4'455'800	1'555'800	4'342'602.65	1'396'129.75
14	GESUNDHEIT	6'824'521.27	333'988.15	6'638'700	127'200	6'118'935.75	85'739.80
15	SOZIALE WOHLFAHRT	15'481'842.39	7'741'849.60	15'471'400	6'632'800	14'765'071.17	6'758'846.99
16	VERKEHR	4'274'476.05	728'253.20	4'129'500	752'900	4'223'604.95	511'902.35
17	UMWELT UND RAUMORDNUNG	5'845'080.03	4'824'507.73	6'074'200	4'941'800	6'164'891.02	4'971'019.92
18	VOLKSWIRTSCHAFT	416'368.35	1'083'399.90	519'000	911'200	445'521.60	930'216.70
19	FINANZEN UND STEUERN	57'941'242.13	110'813'565.95	38'844'400	91'931'200	36'407'706.46	92'551'372.17

4. LAUFENDE RECHNUNG - Einzelkonten nach Aufgaben gegliedert

Kontonr	Text	Rechnung 2016		Voranschlag 2016		Rechnung 2015	
		Aufwand	Ertrag	Aufwand	Ertrag	Aufwand	Ertrag
1	POLITISCHES GEMEINDEGUT	136'547'374.37	134'212'245.40	117'650'000	113'119'400	112'052'577.93	113'758'152.57
	Saldo		2'335'128.97		4'530'600	1'705'574.64	
10	ALLGEMEINE VERWALTUNG	8'450'868.01	2'547'623.61	8'552'800	1'911'400	8'054'063.96	2'246'616.62
	Saldo		5'903'244.40		6'641'400		5'807'447.34
1011	LEGISLATIVE	193'223.20		266'700		227'145.60	
	Saldo		193'223.20		266'700		227'145.60
3000	Entschädigungen RPK	23'800.80		23'500		24'050.00	
3001	Tag-/Sitzungsgelder RPK, Wahlbüro	20'578.10		44'000		59'021.70	
3030	Sozialleistungen	1'533.50		2'200		2'612.30	
3100	Drucksachen, Publikationen	63'963.15		100'000		66'603.05	
3111	Anschaffung Urnen, Geräte	53.10		1'000		739.80	
3160	Benützungskosten Ref. Kirche			1'000			
3170	Repräsentationskosten und Spesen RPK/Wahlbüro	721.90		2'000		2'268.35	
3180	Buchprüfungskosten	40'122.80		33'000		23'876.30	
3181	Allgemeine Verwaltungskosten	42'449.85		60'000		47'974.10	
1012	EXEKUTIVE	647'876.00		722'300		840'623.70	
	Saldo		647'876.00		722'300		840'623.70
3000	Entschädigungen Gemeinderat	281'000.40		301'000		281'000.40	
3001	Tag-/Sitzungsgelder Gemeinderat	70'210.00		77'000		68'740.00	
3030	Sozialleistungen	51'998.25		59'700		52'492.55	
3100	Drucksachen, Publikationen			500			
3170	Repräsentationskosten und Spesen	37'330.25		58'000		49'169.00	
3180	Anlässe, Empfänge, Ehrungen, Jungbürgerfeier	120'377.65		110'000		226'708.45	
3181	Gutachten, Expertisen, Diverses	73'312.95		105'500		155'860.80	
3182	Vermögensschadenhaftpflichtvers.	1'595.00		1'600		1'995.00	
3650	Beiträge an private Institutionen	12'051.70		9'000		8'362.70	
3655	Sanierungsbeiträge BVK	0.20				3'705.20	
1020	GEMEINDEVERWALTUNG	5'249'590.46	746'378.16	5'262'800	685'600	4'956'437.46	718'270.82
	Saldo		4'503'212.30		4'577'200		4'238'166.64
3000	Entschädigungen, Sitzungsgelder	9'150.80		10'000		9'710.00	
3010	Besoldungen	2'818'844.30		2'874'000		2'770'170.60	
3030	Sozialleistungen	512'219.10		530'000		498'976.50	
3090	Übrige Personalkosten	147'030.40		155'500		127'425.90	
3091	Schulung EDV					27'000.00	
3100	Büromaterial	13'155.15		10'000		17'845.65	
3101	Drucksachen, Publikationen	124'287.85		125'000		140'917.49	
3102	Fachliteratur, Zeitschriften	4'802.47		5'000		3'328.29	
3110	Anschaffung Büromobiliar, Maschinen, Geräte	67'495.38		60'000		19'221.85	
3111	Anschaffung und Ergänzung ICT	113'932.76		149'000		21'282.70	
3150	Unterhalt Büromaschinen, Mobiliar	2'068.15		5'000		6'039.80	

4. LAUFENDE RECHNUNG - Einzelkonten nach Aufgaben gegliedert

Kontonr	Text	Rechnung 2016		Voranschlag 2016		Rechnung 2015	
		Aufwand	Ertrag	Aufwand	Ertrag	Aufwand	Ertrag
3151	Unterhalt ICT	406'482.90		401'000		392'060.99	
3152	Unterhalt/Weiterentwicklung Internet	39'017.35		40'300		57'196.25	
3160	Mieten und Benützungskosten	67'960.55		52'000		110'604.40	
3170	Repräsentationskosten und Spesen	3'940.60		6'000		5'327.70	
3180	Porti, Frachten, Diverses	90'752.50		81'000		82'171.04	
3181	Sachversicherungsprämien	33'752.00		52'000		50'984.05	
3182	Rekurskosten	5'016.60		5'000		735.20	
3183	Betreibungskosten	41'590.45		45'000		40'639.75	
3184	Gebühren Notariat und Grundbuchamt			1'000		786.00	
3185	Verarbeitungskosten ICT	288'693.00		346'000		315'146.10	
3186	Archivierung	11'926.40		35'000		19'571.75	
3187	Arbeitssicherheit	430.00		1'500		2'663.65	
3188	Telefongebühren, Anlage, Geräte	46'304.35		56'000		66'690.50	
3189	Dienstleistungen Dritter	237'506.50		80'000		49'898.25	
3300	Abschreibungen Betreuungskosten Steuern	9'112.55		10'000		5'800.85	
3650	Beiträge an private Institutionen	147'605.45		127'000		104'394.10	
3651	Beiträge für Projekt Patchwork	2'760.00		500			
3655	Sanierungsbeiträge BVK	3'752.90				9'848.10	
4360	Rückerstattungen Dritter		121'578.16		61'000		74'455.82
4362	Versicherungsprämienanteile		10'564.00		11'500		11'461.00
4363	Rückerstattungen Kinderzulagen		27'370.00		27'500		24'300.00
4520	Verwaltungskostenbeiträge		26'000.00		26'000		26'000.00
4900	Interne Verrechnung Personalaufwand		3'000.00		3'000		5'000.00
4910	Interne Verrechnung Sachaufwand		422'866.00		423'600		445'054.00
4980	Pauschalaufwand Einwohnerkontrolle (Verrechnung)		135'000.00		133'000		132'000.00
1021	BAUABTEILUNG	1'620'931.75	1'471'507.60	1'602'700	869'400	1'613'690.40	1'250'508.40
	Saldo		149'424.15		733'300		363'182.00
3000	Entschädigungen, Sitzungsgelder	41'779.60		38'000		33'840.00	
3010	Besoldungen	877'148.50		1'021'000		858'821.40	
3030	Sozialleistungen	166'906.30		193'500		161'190.15	
3090	Übrige Personalkosten	28'558.10		8'000		28'773.85	
3100	Büromaterial	4'469.45		2'000		2'630.25	
3101	Drucksachen, Publikationen	46'704.20		33'000		30'755.60	
3102	Fachliteratur, Zeitschriften	3'494.60		3'000		3'177.40	
3110	Anschaffung Büromobiliar, Maschinen, Geräte	16'433.60		20'000		20'206.75	
3130	Betriebs- und Verbrauchsmaterial	411.30		1'500			
3150	Unterhalt Mobiliar, Geräte, Maschinen	3'292.15		2'200		2'595.70	
	Fahrzeuge						
3170	Repräsentationskosten und Spesen	4'261.60		4'500		4'243.60	

4. LAUFENDE RECHNUNG - Einzelkonten nach Aufgaben gegliedert

Kontonr	Text	Rechnung 2016		Voranschlag 2016		Rechnung 2015	
		Aufwand	Ertrag	Aufwand	Ertrag	Aufwand	Ertrag
3180	Gebühren, Abgaben, Versicherungen	2'218.10		2'500		2'094.45	
3182	Gutachten, Expertisen	180'291.75		90'000		96'937.20	
3183	Dienstleistungen Dritter	176'140.40		120'000		297'703.90	
3650	Beiträge an private Institutionen	3'927.60		2'500		3'010.00	
3655	Sanierungsbeiträge BVK	3'253.50				1'852.85-	
3900	Interne Verrechnung	3'000.00		3'000		5'000.00	
	Personalaufwand						
3910	Interne Verrechnung Sachaufwand	58'641.00		58'000		64'563.00	
4310	Baugebühren, Gebührenerträge		1'153'039.30		600'000		991'740.30
4350	Verkaufserlöse		382.50		1'000		319.10
4360	Rückerstattungen Dritter		170'115.60		90'000		118'819.85
4361	Rückerstattungen Kinderzulagen		8'575.00		8'400		10'440.00
4380	Bauverwaltung, Projekte, Bauleitung		124'395.20		155'000		114'189.15
4520	Verwaltungskosten Forstwesen		15'000.00		15'000		15'000.00
1030	LEISTUNGEN FÜR PENSIONIERTE	10'216.45		15'000		26'027.40	
	Saldo		10'216.45		15'000		26'027.40
3070	Ruhegehälter/Überbrückungs- zuschüsse	10'216.45		15'000		26'027.40	
1090	VERWALTUNGSLIEGENSCHAFTEN	729'030.15	329'737.85	683'300	356'400	390'139.40	277'837.40
	Saldo		399'292.30		326'900		112'302.00
3010	Besoldungen	243'919.40		244'300		113'113.65	
3030	Sozialleistungen	36'898.45		36'500		15'986.55	
3090	Übrige Personalkosten	1'044.15		3'000		1'585.70	
3110	Anschaffung Maschinen, Geräte, Einrichtungen	58'876.10		70'000		99'759.85	
3120	Wasser, Elektrizität, Heizöl	143'742.10		122'100		64'468.10	
3130	Betriebs- und Verbrauchsmaterial	21'105.75		32'800		12'366.50	
3140	Unterhalt Liegenschaft	94'834.25		43'000		20'087.20	
3141	Unterhalt Aussenanlage	27'861.20		36'000		6'470.50	
3150	Unterhalt Maschinen, Geräte, Einrichtungen	26'143.90		34'300		971.90	
3170	Spesen	1'010.95		1'000		971.25	
3180	Gebühren, Abgaben, Versicherungen	33'872.10		19'300		13'411.35	
3181	Aufwendungen Chilbi	30'134.35		35'000		28'680.65	
3182	Aufwendungen Märkte	9'735.15		6'000		5'135.95	
3655	Sanierungsbeiträge BVK	147.70-				7'130.25	
4100	Erträge aus Konzessionen		118'000.00		113'000		123'665.00
4270	Mietzinsen		140'954.20		150'400		82'118.40
4271	Benützungsgebühren		38'833.00		54'000		51'640.00
4272	Baurechtszinsen		10'846.00		10'800		10'844.00
4360	Rückerstattungen Dritter		12'904.65		10'700		
4361	Rückerstattungen Kinderzulagen		1'000.00				250.00
4390	Übriger Ertrag		7'200.00		17'500		9'320.00

4. LAUFENDE RECHNUNG - Einzelkonten nach Aufgaben gegliedert

Kontonu	Text	Rechnung 2016		Voranschlag 2016		Rechnung 2015	
		Aufwand	Ertrag	Aufwand	Ertrag	Aufwand	Ertrag
11	RECHTSSCHUTZ UND SICHERHEIT	6'718'916.75	3'959'477.86	6'841'400	3'854'100	6'328'393.41	3'741'135.44
	Saldo		2'759'438.89		2'987'300		2'587'257.97
1100	RECHTSPFLEGE	766'852.81	157'186.34	744'400	171'000	665'766.29	151'933.85
	Saldo		609'666.47		573'400		513'832.44
3000	Entschädigungen, Sitzungsgelder	16'141.60		16'000		17'690.00	
3090	Übrige Personalkosten	4'620.00		5'000		3'048.60	
3170	Repräsentationskosten und Spesen	126.50		500		224.80	
3180	Aufwendungen Einbürgerungen	20'359.40		22'000		22'861.70	
3181	Gebühren und Vergütungen	52'653.05		20'000		15'007.10	
	Vormundschaftswesen						
3510	Entschädigungen an den Kanton	6'622.35		4'400		6'472.40	
3520	Beitrag an Zivilstandskreis	47'935.00		60'000		50'770.95	
	Männedorf						
3521	Kindes-/Erwachsenenschutzbehörde	220'375.36		249'000		193'375.60	
	KESB						
3640	Beiträge an Fachstelle	238'019.55		209'500		199'315.14	
	Erwachsenenschutz (FES)						
3910	Interne Verrechnung Sachaufwand	25'000.00		25'000		25'000.00	
3980	Pauschalaufwand	135'000.00		133'000		132'000.00	
	Einwohnerkontrolle (Verrechnung)						
4310	Gebührenerträge		157'186.34		170'000		151'933.85
4370	Ordnungsbussen Meldewesen				1'000		
1101	VERMESSUNGSAMT	517'373.10	571'242.90	492'200	485'900	488'297.15	596'294.70
	Saldo	53'869.80			6'300	107'997.55	
3010	Besoldungen	230'987.85		244'700		237'790.35	
3030	Sozialleistungen	39'680.45		41'000		41'040.50	
3090	Übrige Personalkosten	9'094.40		7'500		7'796.50	
3100	Büromaterial	601.55		500		108.60	
3110	Anschaffung	1'351.35		2'500		851.80-	
	Büromobiliar, Maschinen, Geräte						
3130	Betriebs- und Verbrauchsmaterial	4'432.65		4'000		11'422.10	
3150	Unterhalt Mobiliar, Geräte,	9'947.05		4'000		3'960.10	
	Maschinen, Fahrzeuge						
3170	Repräsentationskosten und Spesen	1'169.50		2'000		1'089.20	
3180	Nachführung Grundbuch, Verm.werk	127'548.40		90'000		86'873.55	
3181	Gebühren, Abgaben, Versicherungen	4'881.60		7'500		7'587.95	
3182	Mehrwertsteuer	22'759.50		22'000		22'015.50	
3655	Sanierungsbeiträge BVK	1'777.20-				1'511.40-	
3910	Interne Verrechnung Sachaufwand	66'696.00		66'500		70'976.00	
	Baugebühren (ohne MWST)		41'553.85		50'000		22'594.65
4310	Gebührenerträge		164'436.75		50'000		235'940.25
4311	Gebührenerträge						
	Vermessungsaufträge (mit MWST)						
4312	Gebührenerträge		48'351.05		100'000		
	Vermessungsaufträge (ohne MWST)						

4. LAUFENDE RECHNUNG - Einzelkonten nach Aufgaben gegliedert

Kontonu	Text	Rechnung 2016		Voranschlag 2016		Rechnung 2015	
		Aufwand	Ertrag	Aufwand	Ertrag	Aufwand	Ertrag
4340	Dienstleistungsentschädigungen amtliche Vermessung (mit MWST)		182'884.00		180'000		298'150.55
4341	Dienstleistungsentschädigungen amtliche Vermessung (ohne MWST)		101'145.55		70'000		
4350	Verkaufserlöse (mit MWST)		25'786.40		30'000		31'619.35
4360	Rückerstattungen Dritter (ohne MWST)		1'260.30		500		729.90
4361	Rückerstattungen Kinderzulagen (ohne MWST)		3'325.00		2'900		4'760.00
4910	Interne Verrechnung Sachaufwand (ohne MWST)		2'500.00		2'500		2'500.00
1102	BETREIBUNGSAMT	837'305.23	904'094.63	806'300	831'900	804'518.68	864'954.80
	Saldo	66'789.40		25'600		60'436.12	
3010	Besoldungen	542'141.10		539'000		524'392.00	
3030	Sozialleistungen	104'875.75		107'500		102'064.65	
3090	Übrige Personalkosten	6'840.00		7'000		5'137.30	
3100	Büromaterial, Drucksachen, Publikationen	4'001.85		6'000		9'691.35	
3110	Anschaffung Büromobiliar, Maschinen, Geräte	1'175.90		500		146.80	
3120	Wasser, Elektrizität	1'200.00		1'200		1'191.10	
3130	Betriebs- und Verbrauchsmaterial			200			
3140	Liegenschaftenunterhalt					3'573.95	
3150	Unterhalt Büromobiliar, Maschinen, Geräte	119.90		500		497.45	
3160	Mieten und Benützungskosten	31'783.40		31'700		27'025.00	
3170	Repräsentationskosten und Spesen	10'236.40		10'200		10'200.00	
3180	Gebühren, Abgaben, Versicherungen	54'509.55		50'000		43'842.30	
3181	Auslagen Amtsgeschäfte	14'202.03		9'000		10'101.35	
	Betreibungsamt						
3182	Auslagen Post/Bank Betreibungsamt	1'291.65		1'500		1'057.58	
3520	Pauschale Rechnungsführung	5'000.00		5'000		5'000.00	
3521	Pauschale EDV-Betrieb	8'000.00		8'000		8'000.00	
3522	Pauschale Verwaltungskosten	2'000.00		2'000		2'000.00	
3621	Kostenanteil Herrliberg	17'266.60				5'089.00	
3622	Kostenanteil Erlenbach	8'738.90				4'661.90	
3655	Sanierungsbeiträge BVK	78.20				9'291.95	
3910	Interne Verrechnung Sachaufwand	23'844.00		27'000		31'555.00	
4210	Zinsertrag Betreibungsamt				500		244.20
4310	Gebührenertrag Meilen, Herrliberg und Erlenbach		880'850.95		800'000		843'045.87
4361	Rückerstattungen Kinderzulagen		7'750.00		7'800		10'750.00
4390	Übriger Ertrag Amtsgeschäfte Betreibungsamt		15'493.68		10'000		10'914.73
4621	Kostenanteil Herrliberg				6'800		
4622	Kostenanteil Erlenbach				6'800		

4. LAUFENDE RECHNUNG - Einzelkonten nach Aufgaben gegliedert

Kontonu	Text	Rechnung 2016		Voranschlag 2016		Rechnung 2015	
		Aufwand	Ertrag	Aufwand	Ertrag	Aufwand	Ertrag
1110	POLIZEI	1'843'981.75	1'011'887.44	1'880'900	1'072'100	1'776'231.30	1'010'271.29
	Saldo		832'094.31		808'800		765'960.01
3000	Tag- und Sitzungsgelder	5'810.00		5'000		6'350.00	
3010	Besoldungen	1'156'584.30		1'161'000		1'125'195.80	
3011	Zulagen	39'556.25		40'000		32'872.30	
3030	Sozialleistungen	206'464.75		211'100		200'875.20	
3060	Dienstkleider	4'856.55		18'000		11'704.10	
3090	Übrige Personalkosten	14'387.70		20'000		46'345.95	
3100	Drucksachen, Fachliteratur, Zeitschriften	2'806.45		2'200		2'545.30	
3110	Anschaffung Büromobiliar, Geräte, Maschinen	11'054.70		11'000		36'139.90	
3120	Wasser, Elektrizität, Heizöl	17'392.70		15'000		6'043.30	
3130	Betriebs- und Verbrauchsmaterial	18'539.65		17'000		16'560.85	
3140	Baulicher Unterhalt Polizeiposten	34'244.70		29'000		18'279.80	
3150	Unterhalt Maschinen, Geräte, Fahrzeuge	23'687.90		15'000		17'774.30	
3160	Mieten und Benützungskosten	187'478.40		217'000		99'158.40	
3170	Repräsentationskosten und Spesen	8'566.95		11'000		8'295.45	
3180	Gebühren, Abgaben, Versicherungen	66'064.10		64'000		55'059.05	
3181	Versicherungsprämien	4'151.80		4'500		4'229.80	
3655	Sanierungsbeiträge BVK	380.85				23'914.80	
3910	Interne Verrechnung Sachaufwand	41'954.00		40'100		64'887.00	
4290	Allgemeine Vermögenserträge (Untermiete)				40'000		
4310	Gebührenertrag		21'483.00		12'000		10'372.00
4360	Rückerstattungen Dritter		31'908.75		30'000		39'276.45
4361	Rückerstattungen Kinderzulagen		24'177.50		18'100		24'760.00
4370	Bussen		164'318.19		260'000		198'462.84
4520	Kostenanteil Erlenbach und Herrliberg		770'000.00		712'000		737'400.00
1120	RECHTSSPRECHUNG	71'186.60	49'820.00	73'600	45'000	69'674.10	32'760.00
	Saldo		21'366.60		28'600		36'914.10
3010	Besoldungen	53'693.70		53'500		49'747.60	
3030	Sozialleistungen	10'504.80		10'600		10'205.90	
3090	Übrige Personalkosten	1'222.50		1'000		1'120.20	
3100	Büromaterial, Drucksachen, Zeitschriften	387.40		3'000		2'189.80	
3180	Porti/Gebühren/Abgaben	4'377.40		4'500		4'415.80	
3655	Sanierungsbeiträge BVK	0.80				5.20	
3910	Interne Verrechnung Sachaufwand	1'000.00		1'000		2'000.00	
4310	Gebührenertrag		49'820.00		45'000		32'760.00
1140	FEUERWEHR	1'999'825.46	985'499.60	2'013'900	896'200	1'783'522.84	818'136.25
	Saldo		1'014'325.86		1'117'700		965'386.59
3000	Entschädigungen, Sitzungsgelder	80'494.70		80'000		79'488.90	

4. LAUFENDE RECHNUNG - Einzelkonten nach Aufgaben gegliedert

Kontonummer	Text	Rechnung 2016		Voranschlag 2016		Rechnung 2015	
		Aufwand	Ertrag	Aufwand	Ertrag	Aufwand	Ertrag
3010	Besoldungen	1'006'738.90		989'000		929'104.95	
3010.1	Besoldungen	579'970.05		569'000		556'043.35	
3010.2	Übungsbesoldungen	186'432.35		200'000		168'218.40	
3010.3	Einsatzbesoldungen	240'336.50		220'000		204'843.20	
3030	Sozialleistungen	112'708.15		103'000		106'019.65	
3090	Übrige Personalkosten	114'162.60		139'000		79'507.30	
3100	Drucksachen, Publikationen	8'728.98		10'000		4'121.86	
3110	Anschaffung Maschinen, Geräte, Fahrzeuge	167'939.65		180'200		70'400.59	
3111	Anschaffung Mannschaftsausrüstung	37'118.65		40'000		39'850.70	
3120	Wasser, Elektrizität, Heizöl	42'916.20		45'000		47'851.90	
3130	Betriebs- und Verbrauchsmaterial	64'859.48		80'000		68'583.20	
3140	Unterhalt Feuerwehrmagazine	73'225.75		70'000		67'860.70	
3150	Unterhalt Maschinen, Geräte, Fahrzeuge	87'856.80		79'000		95'609.94	
3151	Unterhalt Mannschaftsausrüstung	9'840.30		17'000		10'472.25	
3160	Mieten und Benützungskosten	56'800.00		55'000		56'800.00	
3170	Repräsentationskosten und Spesen	41'310.80		35'000		25'647.95	
3180	Allgemeine Verwaltungskosten	48'578.00		41'000		46'244.95	
3181	Alarmwesen	36'345.10		37'000		36'611.55	
3630	Hydrantenbeitrag an Wasser-versorgung	120.00		100		120.00	
3655	Sanierungsbeiträge BVK	3'518.60-				2'453.55-	
3910	Interne Verrechnung Sachaufwand	13'600.00		13'600		21'680.00	
4360	Rückerstattungen Dritter		284'699.60		162'000		153'686.25
4361	Rückerstattungen Kinderzulagen		11'400.00		9'200		10'200.00
4520	Kostenanteil Herrliberg		462'000.00		497'000		426'850.00
4610	Staatsbeiträge (Stützpunktfeuerw.)		227'400.00		228'000		227'400.00
1150	MILITÄR	88'687.35	36'200.05	86'400	27'400	88'844.80	57'861.05
	Saldo		52'487.30		59'000		30'983.75
3010	Besoldungen	31'192.10		31'400		31'217.10	
3030	Sozialleistungen	5'879.40		6'000		5'635.15	
3110	Anschaffung Mobiliar, Geräte	4'574.05		5'000		5'167.65	
3120	Wasser, Elektrizität, Heizöl	23'827.60		20'000		32'119.60	
3130	Betriebs- und Verbrauchsmaterial	4'724.95		4'000		4'105.55	
3140	Unterhalt Liegenschaften	9'880.60		10'000		5'852.45	
3150	Unterhalt Mobiliar, Geräte	5'590.35		6'000		2'252.25	
3180	Allgemeine Verwaltungskosten	3'026.20		4'000		2'207.00	
3650	Beiträge an militärische Vereine und Private					300.00	
3655	Sanierungsbeiträge BVK	7.90-				11.95-	
4360	Rückerstattungen Dritter		1'223.40		2'000		6'676.50
4361	Rückerstattungen Kinderzulagen		360.00		400		360.00
4500	Truppenunterkuntsentschädigungen		34'616.65		25'000		50'824.55

4. LAUFENDE RECHNUNG - Einzelkonten nach Aufgaben gegliedert

Kontonu	Text	Rechnung 2016		Voranschlag 2016		Rechnung 2015	
		Aufwand	Ertrag	Aufwand	Ertrag	Aufwand	Ertrag
1160	ZIVILSCHUTZ	564'518.50	234'246.90	711'200	314'200	622'958.30	199'923.50
	Saldo		330'271.60		397'000		423'034.80
3000	Entschädigungen, Sitzungsgelder	49'063.00		51'200		49'820.40	
3010	Besoldungen	194'035.50		194'000		197'449.20	
3030	Sozialleistungen	38'334.45		36'100		38'342.00	
3090	Zivilschutzkurse	35'334.40		36'000		42'461.80	
3091	Ausbildungskosten	2'969.50		9'700		11'307.00	
3100	Drucksachen, Publikationen, Fachliteratur	528.05		2'500		633.05	
3110	Anschaffung Mobiliar, Maschinen, Geräte, Fahrzeuge	47'123.95		79'000		58'356.65	
3111	Anschaffung Mannschaftsausrüstung	7'998.60		10'000		8'958.20	
3120	Wasser, Elektrizität, Heizöl	20'331.25		23'500		20'331.65	
3130	Betriebs- und Verbrauchsmaterial	12'336.60		17'500		11'659.50	
3140	Baulicher Unterhalt von ZS-Anlagen	79'818.00		137'800		89'271.20	
3150	Unterhalt Maschinen, Geräte, Fahrzeuge	23'681.70		26'800		21'516.85	
3170	Repräsentationskosten und Spesen	3'755.00		7'500		6'733.05	
3180	Allgemeine Verwaltungskosten	15'369.20		29'200		17'447.20	
3181	Steuern, Abgaben, Versicherungen	12'172.40		17'000		12'404.40	
3651	Prüfungskosten Schutzraumbauten	1'226.10		14'900		7'892.35	
3655	Sanierungsbeiträge BVK	48.80				142.80	
3910	Interne Verrechnung Sachaufwand	20'392.00		18'500		28'231.00	
4360	Rückerstattungen Dritter		4'375.10		3'000		5'463.50
4361	Rückerstattungen Kinderzulagen		2'301.20		2'200		2'160.00
4520	Kostenanteil Herrliberg		188'000.00		210'000		174'300.00
4610	Staatsbeiträge		39'570.60		99'000		18'000.00
1161	KATA-STAB	29'185.95	9'300.00	32'500	10'400	28'579.95	9'000.00
	Saldo		19'885.95		22'100		19'579.95
3000	Entschädigungen, Sitzungsgelder	14'459.80		15'000		13'720.40	
3010	Besoldungen	7'608.60		7'500		7'438.70	
3030	Sozialleistungen	1'926.60		1'500		1'881.95	
3110	Anschaffung Mobiliar, Maschinen, Geräte	443.00		1'000		1'275.20	
3111	Anschaffung Mannschaftsausrüstung	519.00		500			
3170	Spesen	3'298.20		5'000		3'211.45	
3180	Allgemeine Verwaltungskosten	913.45		2'000		1'042.85	
3655	Sanierungsbeiträge BVK	17.30				9.40	
4520	Kostenanteil Herrliberg		9'300.00		10'400		9'000.00

4. LAUFENDE RECHNUNG - Einzelkonten nach Aufgaben gegliedert

Konten	Text	Rechnung 2016		Voranschlag 2016		Rechnung 2015	
		Aufwand	Ertrag	Aufwand	Ertrag	Aufwand	Ertrag
12	BILDUNG	26'206'083.66	635'574.30	26'122'800	501'000	25'201'786.96	565'172.83
	Saldo		25'570'509.36		25'621'800		24'636'614.13
1200	KINDERGARTEN	1'773'991.90		1'711'700		1'585'867.90	
	Saldo		1'773'991.90		1'711'700		1'585'867.90
3020	Besoldungen	24'688.75		10'000		70'378.75	
3030	Sozialleistungen	1'699.15		3'200		6'065.90	
3080	Aushilfsentschädigungen	11'763.10		16'000		22'304.65	
3090	Allgemeiner Personalaufwand	4'070.00		1'500		2'513.00	
3190	Allgemeiner Sachaufwand	118.10		1'000		389.80	
3510	Entschädigung an Kanton	1'728'412.30		1'680'000		1'466'182.40	
3655	Sanierungsbeiträge BVK	3'240.50				18'033.40	
1210	PRIMARSCHULE	8'285'731.39	76'005.60	7'959'300	45'000	7'649'489.67	32'097.13
	Saldo		8'209'725.79		7'914'300		7'617'392.54
3020	Besoldungen	740'052.50		920'000		977'582.30	
3021	Besoldungen Lernzentrum	199'692.75		240'000		83'347.35	
3030	Sozialleistungen	122'887.60		136'000		167'521.50	
3031	Sozialleistungen Lernzentrum	39'911.25		45'000		16'405.25	
3080	Aushilfsentschädigungen	91'848.20		85'000		57'044.55	
3090	Allgemeiner Personalaufwand	7'093.71		5'000		5'244.60	
3100	Lehrmittel und Verbrauchsmaterial	363'500.96		379'500		371'064.83	
3100.1	Obermeilen, Lehrmittel und Handarbeit	91'696.03		92'000		81'765.16	
3100.3	Feldmeilen, Lehrmittel und Handarbeit	117'672.78		119'000		124'689.68	
3100.4	Allmend, Lehrmittel und Handarbeit	76'612.00		82'000		80'688.65	
3100.6	Allgemein, Lehrmittel und Handarbeit	76'010.45		85'000		82'045.94	
3100.7	Material Hallenbad	1'509.70		1'500		1'875.40	
3101	Kopierkosten	73'982.40		60'000		70'012.80	
3110	Anschaffung Mobiliar, Apparate, Einrichtungen, Turngeräte	115'546.00		128'600		130'377.35	
3110.1	Obermeilen	21'670.95		26'500		28'694.15	
3110.2	Dorf			2'000			
3110.3	Feldmeilen	48'226.25		55'000		72'424.50	
3110.4	Allmend	45'648.80		45'100		29'258.70	
3150	Unterhalt Mobiliar, Apparate, Einrichtungen, Turngeräte	18'101.75		30'500		13'889.55	
3150.1	Obermeilen	11'837.05		12'000		2'583.45	
3150.2	Dorf			2'000			
3150.3	Feldmeilen	873.90		6'000		4'776.90	
3150.4	Allmend	5'390.80		10'500		6'529.20	
3170	Schulreisen, Lager, Exkursionen	172'803.12		230'700		122'795.49	
3170.1	Obermeilen	46'625.00		59'700		50'764.60	
3170.3	Feldmeilen	59'503.42		96'000		36'778.64	

4. LAUFENDE RECHNUNG - Einzelkonten nach Aufgaben gegliedert

Kontonr	Text	Rechnung 2016		Voranschlag 2016		Rechnung 2015	
		Aufwand	Ertrag	Aufwand	Ertrag	Aufwand	Ertrag
3170.4	Allmend	66'674.70		75'000		35'252.25	
3171	Spesenentschädigung	26'920.00		32'000		27'410.00	
3190	Allgemeiner Sachaufwand	19'262.15		17'000		20'794.80	
3510	Entschädigung an Kanton	6'266'097.25		5'650'000		5'560'302.20	
3655	Sanierungsbeiträge BVK	28'031.75				25'697.10	
4360	Rückerstattungen Dritter		50'393.60		20'000		22'049.13
4361	Elternbeiträge Lager, Skitag		13'025.00		20'000		
4610	Staatsbeiträge		12'587.00		5'000		10'048.00
1211	SEKUNDARSCHULE	4'026'795.74	130'450.60	3'984'100	100'000	3'996'676.05	97'927.20
	Saldo		3'896'345.14		3'884'100		3'898'748.85
3020	Besoldungen	290'061.95		480'000		508'010.25	
3021	Besoldungen Mittagstisch	21'776.75		22'500		26'781.30	
3030	Sozialleistungen	42'557.60		41'000		82'307.50	
3031	Sozialleistungen Mittagstisch	2'990.05		2'200		2'964.70	
3080	Aushilfsentschädigungen	16'807.05		27'000		26'626.15	
3090	Allgemeiner Personalaufwand	700.00		3'500		2'213.65	
3100	Lehrmittel und Verbrauchsmaterial	204'437.64		190'500		193'524.22	
3101	Kopierkosten	30'713.35		30'000		27'631.70	
3110	Anschaffung	54'390.35		46'500		38'114.65	
	Mobiliar, Einrichtungen, Apparate, Turngeräte						
3130	Betriebs- und Verbrauchsmaterial, Mittagstisch	72'486.80		43'900		44'466.05	
3150	Unterhalt Mobiliar, Apparate, Einrichtungen, Turngeräte	8'779.00		15'500		10'055.70	
3170	Schulreisen, Lager, Exkursionen	87'297.40		84'500		79'737.08	
3190	Allgemeiner Sachaufwand	11'363.05		7'000		5'087.05	
3510	Entschädigung an Kanton	2'236'879.35		2'080'000		1'941'687.40	
3520	Entschädigungen an andere Gemeinden	313'213.50		150'000		254'695.60	
3610	Beiträge an kantonale Mittelschulen (Gymnasien)	626'500.00		760'000		760'200.00	
3655	Sanierungsbeiträge BVK	5'841.90				7'426.95-	
4330	Schulgelder von Privaten		53'207.20		20'000		21'375.00
4360	Rückerstattungen Dritter		2'335.30		15'000		30'437.20
4361	Elternbeiträge Mittagstisch		61'212.10		50'000		46'115.00
4362	Elternbeiträge Lager, Skitag		13'696.00		15'000		
1217	SCHULLIEGENSCHAFTEN UND -ANLAGEN	2'838'114.65	246'737.40	2'888'000	255'000	2'806'203.40	282'845.35
	Saldo		2'591'377.25		2'633'000		2'523'358.05
3010	Besoldungen, Zulagen	1'081'525.90		1'160'000		1'084'485.20	
3030	Sozialleistungen	168'733.30		186'000		168'720.70	
3080	Aushilfsentschädigungen	81'649.25		80'000		79'191.20	
3090	Allgemeiner Personalaufwand	4'892.40		4'000		3'374.65	
3110	Anschaffung Mobiliar, Maschinen, Fahrzeuge, Geräte	89'905.55		83'000		30'555.80	

4. LAUFENDE RECHNUNG - Einzelkonten nach Aufgaben gegliedert

Kontonu	Text	Rechnung 2016		Voranschlag 2016		Rechnung 2015	
		Aufwand	Ertrag	Aufwand	Ertrag	Aufwand	Ertrag
3120	Wasser, Energie, Heizmaterial	550'379.45		533'000		545'377.65	
3130	Betriebs- und Verbrauchsmaterial	108'274.75		90'000		115'784.40	
3140	Unterhalt Liegenschaften des Verwaltungsvermögens	333'092.10		413'000		445'611.95	
3140.1	Unterhalt Schulanlage Obermeilen	77'399.20		82'500		105'050.75	
3140.10	Unterhalt Kindergarten Just	1'319.25		4'000		3'568.55	
3140.11	Unterhalt Kindergarten altes Schulhaus Obermeilen	3'119.40		9'000		1'347.45	
3140.13	Unterhalt Abwartswohnungen	1'708.35		2'000		282.30	
3140.2	Unterhalt Schulanlage Dorf	31'345.15		38'000		64'510.70	
3140.3	Unterhalt Schulanlage Feldmeilen	74'974.10		87'500		81'383.75	
3140.4	Unterhalt Schulanlage Allmend	130'854.00		167'500		155'567.50	
3140.6	Unterhalt Allgemein					1'663.75	
3140.8	Unterhalt Kindergarten Tobel	5'072.90		6'500		11'155.90	
3140.9	Unterhalt Kindergarten Veltlin	7'299.75		16'000		21'081.30	
3150	Unterhalt Mobiliar, Maschinen, Fahrzeuge, Geräte	20'971.95		10'000		11'972.55	
3160	Mietkosten Provisorien	225'957.60		118'000		152'496.00	
3161	Mieten und Benützungskosten	880.00					
3180	Verwaltungskosten, Abgaben	68'023.45		100'000		90'356.10	
3181	Dienstleistungen Dritter			5'000			
3190	Allgemeiner Sachaufwand			1'000		692.15	
3655	Sanierungsbeiträge BVK	1'171.05-				9'414.95-	
3910	Interne Verrechnung Sachaufwand	105'000.00		105'000		87'000.00	
4270	Mietzinserträge Liegenschaften des Verwaltungsvermögens		176'672.00		175'000		176'672.00
4340	Benützungsgebühren		47'070.00		50'000		45'347.00
4360	Rückerstattungen Dritter		22'995.40		30'000		54'376.35
4610	Staatsbeiträge						6'450.00
1218	VOLKSSCHULE SONSTIGES	2'608'181.13	14'560.00	2'577'000	12'000	2'396'399.43	1'000.00
	Saldo		2'593'621.13		2'565'000		2'395'399.43
3020	Besoldungen allgemein (Schulsport)	60'770.15		75'000		86'730.20	
3022	Besoldungen Praktikanten	55'206.35		30'000		30'863.05	
3023	Besoldungen Nawi	56'486.45		8'000		28'433.80	
3024	Besoldungen Klassenassistenten	57'553.70		50'000		11'764.75	
3030	Sozialleistungen	29'151.95		12'000		18'687.70	
3090	Weiterbildung	128'225.40		130'000		134'842.24	
3091	Allgemeiner Personalaufwand			500		206.00	
3100	Schüler-/Lehrerbibliothek	52'603.93		63'600		51'277.49	
3100.1	Primarschule Obermeilen	14'572.63		20'300		12'277.95	
3100.3	Primarschule Feldmeilen	8'179.95		15'900		14'441.45	
3100.4	Primarschule Allmend	14'313.65		13'200		10'994.49	
3100.6	Sekundarschule	7'938.00		7'700		7'557.10	
3100.7	Allgemein	2'584.35		4'500		4'183.20	
3100.8	Material Nawi-Projekt extern	5'015.35		2'000		1'823.30	

4. LAUFENDE RECHNUNG - Einzelkonten nach Aufgaben gegliedert

Kontonu	Text	Rechnung 2016		Voranschlag 2016		Rechnung 2015	
		Aufwand	Ertrag	Aufwand	Ertrag	Aufwand	Ertrag
3110	Anschaffungen Informatik Hardware	146'982.10		145'000		126'570.20	
3111	Anschaffungen Informatik Software	55'096.53		53'000		47'868.38	
3150	Unterhalt Informatik	219'626.47		224'000		233'564.77	
3180	Entschädigungen an Vereine (Schulsport)	16'680.40		12'000		17'568.30	
3182	Jahresschlussfest	11'961.35		15'000		13'842.10	
3183	Kosten Jugendtage	500.00		1'000		1'570.40	
3184	Haftpflichtversicherungen	1'145.90		2'500		90.15	
3185	Schulbus, Schülertransporte	372'219.35		420'000		336'724.30	
3186	Verkehrsinstruktion	41'562.95		44'200		58'797.85	
3190	Allgemeiner Sachaufwand	11'274.20		14'000		12'192.15	
3620	Beitrag an Schulpsychologischen Beratungsdienst	290'304.95		275'200		265'523.50	
3621	Hallenbad	50'000.00		50'000		50'000.00	
3622	Beitrag an die Jugendmusikschule	917'540.90		920'000		835'343.45	
3650	Beiträge an private Institutionen	5'500.00		7'000		5'500.00	
3653	Sanierungsbeiträge BVK	1'473.10				4'633.70	
3660	Stipendien für JMP-Schüler	26'315.00		25'000		23'804.95	
4360	Rückerstattungen Nawi-Projekt extern		14'560.00		12'000		1'000.00
1219	SCHULVERWALTUNG	1'951'962.28	12'639.15	2'055'200	9'000	2'023'677.20	12'350.00
	Saldo		1'939'323.13		2'046'200		2'011'327.20
3000	Entschädigungen, Tag-/Sitzungsgeld er, Schulbesuche	251'379.00		262'000		253'871.00	
3010	Besoldungen, Zulagen	669'610.00		655'000		668'628.40	
3030	Sozialleistungen	144'903.45		127'700		143'578.15	
3080	Aushilfsentschädigungen			10'000			
3090	Allgemeiner Personalaufwand	18'394.18		40'000		12'930.65	
3100	Büromaterial, Drucksachen	36'510.80		45'000		45'400.40	
3101	Publikationen	5'486.20		15'000		8'496.20	
3110	Anschaffung			8'000		7'743.70	
	Mobiliar, Büromaschinen, Geräte						
3111	Anschaffung Informatik Software					8'413.20	
3150	Unterhalt Mobiliar, Büromaschinen, Geräte			2'000		49.70	
3151	Unterhalt EDV	1'396.95		6'000		1'096.00	
3160	Miete und Benützungskosten					5'129.95	
3170	Spesenentschädigungen	12'287.10		12'500		12'809.50	
3180	Dienstleistungen Dritter	3'485.20		10'000		9'119.95	
3181	Dienstleistungen Dritter, Taxen/Gebühren/etc.	2'690.00		3'000		10'898.50	
3182	Dienstleistungen Dritter, Rechtsberatungen	10'000.00		10'000			
3183	Dienstleistungen Dritter, Fachberatungen	15'281.90		20'000		9'729.20	
3190	Allgemeiner Sachaufwand	3'289.00		5'000		3'185.40	

4. LAUFENDE RECHNUNG - Einzelkonten nach Aufgaben gegliedert

Kontonu	Text	Rechnung 2016		Voranschlag 2016		Rechnung 2015	
		Aufwand	Ertrag	Aufwand	Ertrag	Aufwand	Ertrag
3510	Entschädigung an Kanton	764'486.70		790'000		784'179.90	
3655	Sanierungsbeiträge BVK	18'071.20-				31'417.40	
3910	Interne Verrechnung Sachaufwand	30'833.00		34'000		7'000.00	
4360	Rückerstattungen Dritter		12'639.15		9'000		12'350.00
1220	SONDERPÄDAGOGISCHE MASSNAHMEN	1'933'454.37	67'620.45	1'695'500	18'000	1'759'606.36	64'837.15
	Saldo		1'865'833.92		1'677'500		1'694'769.21
3020	Besoldungen sonderpäd. Massnahmen	63'775.40		80'000		90'007.45	
3022	Besoldungen Begabtenförderung	84'879.55		95'000		88'026.05	
3023	Besoldungen DAZ	637'339.35		490'000		541'115.15	
3024	Besoldungen Therapien	694'589.65		650'000		655'855.60	
3030	Sozialleistungen	275'908.00		241'800		259'416.70	
3080	Aushilfsentschädigungen	1'419.60		1'000		3'147.50	
3090	Allgemeiner Personalaufwand	1'468.50		3'000		617.60	
3100	Lehrmittel und Verbrauchsmaterial	30'372.37		32'000		24'459.09	
3110	Anschaffung Mobiliar, Apparate, Einrichtungen	1'430.60		1'500		5'836.97	
3150	Unterhalt Mobiliar, Apparate, Einrichtungen	198.15		200			
3180	Dienstleistungen Dritter	131'983.95		100'000		90'153.45	
3190	Allgemeiner Sachaufwand			1'000			
3655	Sanierungsbeiträge BVK	10'089.25				970.80	
4361	Rückerstattungen Dritter		67'620.45		18'000		64'837.15
1221	SONDERSCHULUNG EXTERN	2'787'852.20	87'561.10	3'242'000	62'000	2'983'866.95	74'116.00
	Saldo		2'700'291.10		3'180'000		2'909'750.95
3020	Fachstelle Sonderschulung	14'049.75		35'000			
3030	Sozialleistungen	2'861.90		7'000			
3640	Beiträge an Privatschulen und Heime	2'768'044.95		3'200'000		2'983'866.95	
3655	Sanierungsbeiträge BVK	2'895.60					
4330	Elternbeiträge		87'561.10		62'000		74'116.00
1290	BILDUNGSWESEN ÜBRIGES			10'000			
	Saldo				10'000		
3020	Besoldungen			5'000			
3180	Dienstleistungen Dritter			5'000			

4. LAUFENDE RECHNUNG - Einzelkonten nach Aufgaben gegliedert

Kontonu	Text	Rechnung 2016		Voranschlag 2016		Rechnung 2015	
		Aufwand	Ertrag	Aufwand	Ertrag	Aufwand	Ertrag
13	KULTUR UND FREIZEIT	4'387'975.73	1'544'005.10	4'455'800	1'555'800	4'342'602.65	1'396'129.75
	Saldo		2'843'970.63		2'900'000		2'946'472.90
1300	KULTURFÖRDERUNG	490'861.05		502'000		477'037.45	
	Saldo		490'861.05		502'000		477'037.45
3110	Anschaffung Kunstgegenstände	14'928.25		15'000		5'199.50	
3130	Bundesfeier	41'016.00		40'000		41'973.60	
3131	Dorfschmuck	59'633.50		56'000		48'938.45	
3160	Saalbenützung/Mieten	256'000.00		256'000		256'000.00	
3650	Beiträge an private Institutionen	66'502.00		80'000		67'707.20	
3651	Betriebsbeitrag an Ortsmuseum	52'781.30		55'000		57'218.70	
1301	GEMEINDEBIBLIOTHEK/LUDOTHEK	326'385.08	54'583.20	326'500	52'100	329'932.80	53'970.00
	Saldo		271'801.88		274'400		275'962.80
3010	Besoldungen	180'877.65		176'600		176'913.95	
3030	Sozialleistungen	26'059.15		26'400		25'754.75	
3090	Übrige Personalkosten	1'715.60		2'000		2'149.80	
3100	Verbrauchsmaterial, Inserate	6'615.65		7'500		9'964.20	
3101	Medien/Spiele	35'000.00		35'000		35'000.00	
3102	Spiele, Medien, Diverses Ludothek	1'647.23		1'800		1'670.20	
3110	Anschaffung	4'075.30		4'000		1'571.05	
	Büromobiliar, Maschinen, Geräte						
3120	Wasser, Elektrizität, Heizöl	1'346.40		2'500		2'000.00	
3140	Liegenschaftenunterhalt	632.35		2'000		1'906.90	
3150	Unterhalt Büromobiliar,	980.65				433.45	
	Maschinen, Geräte						
3160	Mieten und Benützungskosten	53'208.00		54'000		53'208.00	
3180	Allg. Verwaltungskosten, Diverses	2'907.80		4'300		3'133.25	
3650	Beiträge an private Institutionen	3'640.00		3'700		3'440.00	
3655	Sanierungsbeiträge BVK	1'173.30				281.25	
3910	Interne Verrechnung Sachaufwand	6'506.00		6'700		12'506.00	
4340	Benützungsgebühren		36'533.20		37'000		37'170.00
4341	Benützungsgebühren Ludothek		3'950.00		2'000		2'700.00
4360	Rückerstattungen Kinderzulagen		6'000.00		6'000		6'000.00
4690	Beiträge Dritter		8'100.00		7'100		8'100.00
1310	DENKMALPFLEGE, HEIMATSCHUTZ	49'782.50		60'000		54'138.55	
	Saldo		49'782.50		60'000		54'138.55
3180	Honorare, Expertisen	33'882.50		50'000		47'138.55	
3650	Beiträge an Private	15'900.00		10'000		7'000.00	
1330	PARKANLAGEN, WANDERWEGE	563'940.45	1'800.00	569'000	1'500	526'837.40	1'440.00
	Saldo		562'140.45		567'500		525'397.40
3010	Besoldungen	116'093.60		119'000		114'650.90	
3030	Sozialleistungen	22'016.20		23'300		22'113.20	
3120	Wasser, Elektrizität	90'887.45		75'000		70'849.60	

4. LAUFENDE RECHNUNG - Einzelkonten nach Aufgaben gegliedert

Kontonu	Text	Rechnung 2016		Voranschlag 2016		Rechnung 2015	
		Aufwand	Ertrag	Aufwand	Ertrag	Aufwand	Ertrag
3140	Anlagen-/Wegunterhalt durch Dritte	211'580.70		230'000		212'343.40	
3141	Allgemeiner Unterhalt	121'291.95		120'000		105'862.50	
3650	Beiträge an private Institutionen	1'250.00		1'700		1'250.00	
3655	Sanierungsbeiträge BVK	820.55				232.20	
4360	Rückerstattungen Kinderzulagen		1'800.00		1'500		1'440.00
1340	HALLENBAD	1'462'054.15	928'881.90	1'403'500	936'900	1'423'678.85	908'930.35
	Saldo		533'172.25		466'600		514'748.50
3000	Entschädigungen, Sitzungsgelder	660.00		1'000		560.00	
3010	Besoldungen	535'602.10		504'000		561'205.00	
3030	Sozialleistungen	91'854.15		86'000		94'940.70	
3060	Dienstkleider/übrige Personalkosten	14'211.15		7'000		6'811.35	
3080	Aushilfsentschädigungen					1'576.10	
3100	Drucksachen, Werbung, Inserate	7'204.15		4'000		10'899.55	
3110	Anschaffung Mobiliar, Maschinen, Geräte, Einrichtungen	2'409.50		4'000		3'228.55	
3111	Anschaffungen Sauna	58.90		500		1'967.95	
3120	Wasser	101'964.95		75'000		71'134.40	
3121	Elektrizität	123'161.00		135'000		125'616.65	
3123	Gas	58'677.75		60'000		52'908.40	
3124	Wärmezentrale Allmend	69'534.30		85'000		69'146.30	
3130	Betriebs- und Verbrauchsmaterial	11'932.20		11'000		4'502.20	
3131	Reinigung	11'849.80		12'000		11'300.05	
3132	Chemikalien	24'815.40		24'000		21'859.80	
3133	Kiosk;	87'161.50		76'000		74'943.90	
	Betriebs-/Verbrauchsmaterial						
3140	Unterhalt Liegenschaften	110'678.10		84'000		60'878.45	
3140.1	Unterhalt Liegenschaften	89'481.45		61'000		60'509.10	
3140.2	Unterhalt Badmeister-Wohnungen	21'196.65		23'000		369.35	
3141	Unterhalt Aussenanlage	4'171.50		6'000		3'656.45	
3150	Unterhalt Mobiliar, Maschinen, Geräte, Einrichtungen	65'893.10		80'000		90'854.05	
3151	Unterhalt Sauna	5'295.90		2'000		661.90	
3180	Allgemeine Verwaltungskosten	119'680.75		120'000		111'424.90	
3181	Sachversicherungsprämien	3'517.00		4'000		3'690.00	
3182	Mehrwertsteuer	23'101.40		20'000		22'276.70	
3655	Sanierungsbeiträge BVK	14'380.45				14'635.50	
3910	Interne Verrechnung Sachaufwand	3'000.00		3'000		3'000.00	
4270	Mietzinsertrag (ohne MWST)		47'050.00		57'500		40'703.90
4340	Eintrittsgebühren (mit MWST)		502'510.45		500'000		488'669.80
4360	Rückerstattungen Dritter (ohne MWST)				2'500		3.40
4361	Rückerstattungen Sporthalle, Kostenanteil (ohne MWST)		32'680.15		26'000		39'094.75

4. LAUFENDE RECHNUNG - Einzelkonten nach Aufgaben gegliedert

Kontonr	Text	Rechnung 2016		Voranschlag 2016		Rechnung 2015	
		Aufwand	Ertrag	Aufwand	Ertrag	Aufwand	Ertrag
4362	Rückerstattungen Kinderzulagen (ohne MWST)		4'600.00		5'400		7'360.00
4390	Kiosk und Vermietungen (mit MWST)		155'464.80		160'000		144'688.20
4520	Subventionen Herrliberg und Uetikon (ohne MWST)		127'000.00		127'000		127'000.00
4521	Beitrag der Schulgemeinde Meilen (ohne MWST)		50'000.00		50'000		50'000.00
4522	ALST und Zivilschutzanlage, Kostenanteil (ohne MWST)		9'576.50		8'500		11'410.30
1341	STRANDBAD DORF	142'500.70	85'901.65	160'000	72'200	265'399.35	98'473.35
	Saldo		56'599.05		87'800		166'926.00
3010	Besoldungen	68'813.25		74'100		94'868.60	
3030	Sozialleistungen	12'786.40		13'900		17'466.30	
3080	Aushilfsentschädigungen	2'160.00		2'000			
3090	Übrige Personalkosten	1'838.70		3'000		625.20	
3110	Anschaffung Mobiliar, Maschinen, Geräte	2'390.00		4'000		28'648.35	
3120	Wasser, Elektrizität	9'430.35		10'000		7'088.25	
3130	Betriebs- und Verbrauchsmaterial	3'917.10		5'000		4'047.25	
3140	Unterhalt Liegenschaft	1'319.50		8'000		7'731.80	
3141	Unterhalt Aussenanlage	24'490.45		27'000		94'045.35	
3150	Unterhalt Mobiliar, Maschinen, Geräte	9'545.30		9'000		8'496.50	
3180	Allgemeine Verwaltungskosten	3'525.65		4'000		4'456.85	
3655	Sanierungsbeiträge BVK	2'284.00				2'075.10-	
4340	Eintrittsgebühren		69'513.10		60'000		82'453.00
4341	Miete Kiosk		16'148.55		12'000		15'280.35
4360	Rückerstattungen Dritter						500.00
4361	Rückerstattungen Kinderzulagen		240.00		200		240.00
1342	STRANDBAD FELD	146'005.40	27'240.35	146'000	21'400	126'396.75	30'328.50
	Saldo		118'765.05		124'600		96'068.25
3010	Besoldungen	88'955.45		88'900		80'676.00	
3030	Sozialleistungen	16'210.00		16'600		14'613.75	
3090	Übrige Personalkosten	1'736.45		2'000		650.25	
3110	Anschaffung Mobiliar, Maschinen, Geräte	3'091.85		2'000			
3120	Wasser, Elektrizität	7'281.55		10'000		9'387.35	
3130	Betriebs- und Verbrauchsmaterial	3'586.40		3'000		1'117.20	
3140	Unterhalt Liegenschaft	2'776.10		5'000		638.40	
3141	Unterhalt Aussenanlage	12'058.35		11'500		15'647.15	
3150	Unterhalt Mobiliar, Maschinen, Geräte	2'957.30		4'000		1'964.55	
3180	Allgemeine Verwaltungskosten	2'859.75		3'000		2'741.30	
3655	Sanierungsbeiträge BVK	4'492.20				1'039.20-	
4340	Eintrittsgebühren		25'714.60		20'000		28'670.00

4. LAUFENDE RECHNUNG - Einzelkonten nach Aufgaben gegliedert

Kontonr	Text	Rechnung 2016		Voranschlag 2016		Rechnung 2015	
		Aufwand	Ertrag	Aufwand	Ertrag	Aufwand	Ertrag
4342	Miete Kiosk		1'285.75		1'200		1'418.50
4360	Rückerstattungen Kinderzulagen		240.00		200		240.00
1343	STRANDBAD LÄNDELI	20'276.65	6'759.00	30'200	10'100	34'612.40	11'537.00
	Saldo		13'517.65		20'100		23'075.40
3010	Besoldungen	8'919.75		9'000		8'919.75	
3030	Sozialleistungen	711.10		700		713.85	
3110	Anschaffung Mobiliar, Maschinen, Geräte			1'500		148.50	
3120	Wasser, Elektrizität	3'336.15		2'500		3'218.45	
3130	Betriebs- und Verbrauchsmaterial	177.75		500		516.05	
3140	Unterhalt Liegenschaft	5'050.80		2'000		1'296.00	
3141	Unterhalt Aussenanlage	8'775.60		10'500		15'579.00	
3150	Unterhalt Mobiliar, Maschinen, Geräte	2'017.75		1'500		1'458.00	
3180	Allgemeine Verwaltungskosten	1'389.35		2'000		2'762.80	
4520	Kostenanteil Uetikon		6'759.00		10'100		11'537.00
1344	SPIELPLATZ ORMISSTRASSE	26'268.50	588.80	28'000	500	17'785.50	644.00
	Saldo		25'679.70		27'500		17'141.50
3010	Besoldungen	1'683.60		1'700		1'683.60	
3030	Sozialleistungen	134.30		200		134.55	
3110	Anschaffungen Mobiliar, Spielgeräte, Maschinen			300			
3120	Wasser, Strom	1'912.30		3'000		1'907.85	
3130	Betriebs- und Verbrauchsmaterial			500		436.15	
3140	Unterhalt Liegenschaft	1'399.80		2'000		2'405.20	
3141	Unterhalt Aussenanlage	20'107.80		19'000		10'187.45	
3160	Pachtzins	1'000.00		1'000		1'000.00	
3180	Allgemeine Verwaltungskosten	30.70		300		30.70	
4360	Rückerstattungen Dritter (Pachtzins, Wasser Gärtner)		588.80		500		644.00
1345	SCHIESSANLAGE BÜELEN	207'985.30	22'632.20	205'300	23'000	109'511.65	29'019.40
	Saldo		185'353.10		182'300		80'492.25
3010	Besoldungen	38'847.90		38'800		38'655.80	
3030	Sozialleistungen	7'364.05		7'500		7'073.05	
3100	Drucksachen, Insertionen	4'178.90		3'000		2'524.95	
3110	Anschaffung von Einrichtungen	62'273.80		64'000		1'566.00	
3120	Wasser, Elektrizität	9'964.40		10'000		9'474.60	
3130	Betriebs- und Verbrauchsmaterial	855.20		1'000		1'238.30	
3140	Unterhalt Schützenhaus und Scheibenstand	25'001.70		25'000		14'941.45	
3141	Unterhalt Aussenanlagen	42'616.20		39'000		16'323.90	
3150	Unterhalt Geräte, Einrichtungen	14'442.50		15'000		15'635.50	
3180	Allgemeine Verwaltungskosten	2'431.25		2'000		2'079.65	
3655	Sanierungsbeiträge BVK	9.40				1.55	

4. LAUFENDE RECHNUNG - Einzelkonten nach Aufgaben gegliedert

Kontonr	Text	Rechnung 2016		Voranschlag 2016		Rechnung 2015	
		Aufwand	Ertrag	Aufwand	Ertrag	Aufwand	Ertrag
4270	Mietzinsertrag		3'600.00		3'600		3'600.00
4340	Benützungsgebühren		625.00		1'000		3'804.60
4360	Rückerstattungen Dritter		6'000.00		6'000		9'254.80
4361	Rückerstattungen Kinderzulagen		407.20		400		360.00
4520	Kostenanteil Herrliberg		12'000.00		12'000		12'000.00
1346	SPORT ÜBRIGES	3'550.00		5'300	2'400	2'700.00	
	Saldo		3'550.00		2'900		2'700.00
3140	Liegenschaftenunterhalt			300			
3650	Beiträge an private Institutionen	3'550.00		5'000		2'700.00	
4360	Rückerstattungen Dritter				2'400		
1347	SPORTZENTRUM ALLMEND	515'595.10	34'815.50	533'100	28'500	538'459.75	29'682.20
	Saldo		480'779.60		504'600		508'777.55
3000	Entschädigungen, Sitzungsgelder	660.00		1'000		480.00	
3010	Besoldungen	174'379.70		166'600		206'384.90	
3030	Sozialleistungen	25'470.95		25'000		34'024.10	
3060	Dienstkleider	742.25		3'000		474.90	
3090	Übrige Personalkosten	3'819.90		1'000		171.10	
3100	Drucksachen, Insertionen	128.00		2'500		510.50	
3110	Anschaffung Maschinen, Geräte, Einrichtungen	77'077.65		77'000		52'721.75	
3120	Strom, Fernwärme, Wasser	66'625.15		70'000		72'366.55	
3130	Betriebs- und Verbrauchsmaterial	9'824.45		15'000		12'665.80	
3140	Unterhalt Sporthalle	32'642.50		35'000		79'837.75	
3141	Unterhalt Aussenanlagen	94'992.65		100'000		55'510.25	
3150	Unterhalt Maschinen, Geräte, Einrichtungen	13'656.65		18'000		13'721.80	
3170	Repräsentationskosten und Spesen	100.00		500		244.00	
3180	Gebühren, Abgaben, Versicherungen	8'442.40		9'000		10'025.00	
3181	Dienstleistungen Dritter	9'395.25		9'500		8'213.25	
3655	Sanierungsbeiträge BVK	2'362.40-				8'891.90-	
4270	Mietzinsertrag		2'496.00		2'500		2'731.35
4340	Benützungsgebühren		18'029.50		23'000		23'450.85
4360	Rückerstattungen Dritter		5'290.00		3'000		3'290.00
4361	Rückerstattungen Kinderzulagen						210.00
4610	Staatsbeiträge		9'000.00				
1350	ÜBRIGE FREIZEITGESTALTUNG	337'563.70	316'722.00	395'200	332'200	341'883.45	172'065.45
	Saldo		20'841.70		63'000		169'818.00
3010	Besoldungen	4'020.30		4'000		42'483.70	
3030	Sozialleistungen	775.80		800		9'134.85	
3110	Anschaffung Mobiliar, Maschinen, Geräte	2'444.85		5'500		60.00	
3120	Wasser, Elektrizität, Heizöl	58'418.00		124'400		73'920.90	
3130	Betriebsmaterial/Getränkeautomat	4'687.25		7'500		6'891.55	
3140	Liegenschaftenunterhalt	136'924.10		112'000		90'523.40	

4. LAUFENDE RECHNUNG - Einzelkonten nach Aufgaben gegliedert

Kontonr	Text	Rechnung 2016		Voranschlag 2016		Rechnung 2015	
		Aufwand	Ertrag	Aufwand	Ertrag	Aufwand	Ertrag
3141	Unterhalt Aussenanlage	7'246.00		8'000		8'059.40	
3150	Unterhalt Maschinen, Geräte, Einrichtungen	15'504.15		15'000		9'146.00	
3180	Gebühren, Abgaben, Versicherungen	22'875.50		28'000		21'124.40	
3181	Gebühr Stationierungsanlagen	79'480.45		84'000		77'154.50	
3650	Beiträge an private Institutionen	5'187.70		6'000		3'333.15	
3655	Sanierungsbeiträge BVK	0.40-				51.60	
4270	Mietzinsertrag		184'843.00		197'000		40'418.50
4340	Benützungs- und Bootsplatzgebühren		131'879.00		130'000		125'017.00
4341	Bühnengebühren				200		
4360	Rückerstattungen Dritter				5'000		5'129.95
4361	Rückerstattungen Kinderzulagen						1'500.00
1351	FREIZEITGESTALTUNG SCHULE	95'207.15	64'080.50	91'700	75'000	94'228.75	60'039.50
	Saldo		31'126.65		16'700		34'189.25
3020	Besoldungen	18'200.00		18'000		17'900.00	
3030	Sozialleistungen	393.65		700		443.45	
3170	Skilager, Sportcamp	76'613.50		73'000		75'885.30	
4360	Rückerstattungen Dritter		64'080.50		75'000		60'039.50

4. LAUFENDE RECHNUNG - Einzelkonten nach Aufgaben gegliedert

Kontonu	Text	Rechnung 2016		Voranschlag 2016		Rechnung 2015	
		Aufwand	Ertrag	Aufwand	Ertrag	Aufwand	Ertrag
14	GESUNDHEIT	6'824'521.27	333'988.15	6'638'700	127'200	6'118'935.75	85'739.80
	Saldo		6'490'533.12		6'511'500		6'033'195.95
1415	PFLEGEFINANZIERUNG ALTERS- UND PFLEGEHEIME	4'359'830.25		4'111'000		4'175'223.40	
	Saldo		4'359'830.25		4'111'000		4'175'223.40
3180	Dienstleistungen Dritter					3'635.20	
3650	Beiträge an Leistungen der Langzeitpflege	2'597'168.55		2'565'000		2'655'406.00	
3650.1	Beiträge der Langzeitpflege - Normdefizit	2'501'874.10		2'440'000		2'403'332.70	
3650.3	Beiträge für Unterkunft und Betreuung	95'294.45		125'000		252'073.30	
3652	Beiträge an Leistungen der Langzeitpflege (übrige Leistungserbringer)	1'744'828.50		1'526'000		1'505'833.40	
3653	Beiträge an Leistungen der Akut- und Übergangspflege (übrige Leistungserbringer)	17'833.20		20'000		10'348.80	
1440	AMBULANTE KRANKENPFLEGE	14'214.10		14'500		15'414.15	
	Saldo		14'214.10		14'500		15'414.15
3010	Besoldungen	13'855.00		14'000		15'055.00	
3650	Beitrag an Samariterverein	359.10		500		359.15	
1445	PFLEGEFINANZIERUNG AMBULANTE KRANKENPFLEGE (SPITEX)	1'927'723.15	209'824.60	1'964'100		1'537'851.80	
	Saldo		1'717'898.55		1'964'100		1'537'851.80
3650	Beiträge an Pflegeleistungen der ambulanten Krankenpflege (Spitex Zürichsee)	1'405'964.95		1'500'000		991'170.75	
3650.1	Beiträge an Pflegeleistungen - Normdefizit (Spitex Zürichsee)	1'405'964.95		1'500'000		991'170.75	
3651	Beiträge an nichtpflegerische Spitex-Leistungen (Spitex Zürichsee)	250'118.70		288'100		286'205.00	
3652	Beiträge an Leistungen der Akut- und Übergangspflege (Spitex Zürichsee)	2'980.55		12'800		2'739.00	
3653	Beiträge an ambulante Krankenpflege (Spitex, Normdefizite übrige Leistungserbringer)	259'797.95		160'000		237'984.30	
3659	Restliche Beiträge (Spitex Zürichsee)	8'861.00		3'200		19'752.75	
4630	Gewinnanteil (Spitex Zürichsee)		209'824.60				

4. LAUFENDE RECHNUNG - Einzelkonten nach Aufgaben gegliedert

Kontonu	Text	Rechnung 2016		Voranschlag 2016		Rechnung 2015	
		Aufwand	Ertrag	Aufwand	Ertrag	Aufwand	Ertrag
1450	KRANKHEITSBEKÄMPFUNG	66'056.20		65'500		66'320.00	
	Saldo		66'056.20		65'500		66'320.00
3640	Alkohol- und Suchtberatung	61'205.20		61'200		62'054.00	
3650	Beiträge an private Institutionen	4'851.00		4'300		4'266.00	
1460	SCHULGESUNDHEITSDIENST	128'759.55		142'300		126'365.80	
	Saldo		128'759.55		142'300		126'365.80
3010	Besoldungen	16'592.40		22'000		19'185.00	
3030	Sozialleistungen	1'299.65		1'600		1'460.95	
3130	Verbrauchsmaterial	1'514.55		1'200		890.10	
3180	Dienstleistungen Dritter (Schulärzte und -zahnärzte)	96'069.50		92'000		87'186.50	
3190	Diverse Ausgaben	40.00		500		379.00	
3660	Sozialbeiträge an Zahnbehandlungskosten	13'243.45		25'000		17'264.25	
1470	LEBENSMITTELKONTROLLE	22'346.20	6'171.00	27'000	4'500	23'777.15	4'246.00
	Saldo		16'175.20		22'500		19'531.15
3180	Dienstleistungen Dritter	22'346.20		27'000		23'777.15	
4370	Gebühren und Bussen		6'171.00		4'500		4'246.00
1491	SEERETTUNGSDIENST	305'591.82	117'992.55	314'300	122'700	173'983.45	81'493.80
	Saldo		187'599.27		191'600		92'489.65
3000	Entschädigungen	75'629.80		76'500		80'315.40	
3010	Besoldungen	16'904.70		16'800		16'720.20	
3030	Sozialleistungen	7'984.90		3'500		8'824.05	
3090	Übrige Personalkosten	16'306.90		27'000		15'762.55	
3100	Drucksachen, Inserate	1'966.75		2'000			
3110	Anschaffung Mobiliar, Geräte	121'432.25		124'500		4'284.15	
3120	Wasser, Elektrizität, Heizöl	3'630.75		4'500		3'174.75	
3130	Betriebs- und Verbrauchsmaterial	13'332.67		13'500		11'948.90	
3140	Liegenschaftenunterhalt Seestr. 940	3'792.45		5'000		3'335.90	
3150	Unterhalt Seerettungsboot, Mobiliar, Geräte	13'749.10		13'000		17'099.80	
3170	Repräsentationskosten und Spesen	17'491.80		15'000		569.00	
3180	Dienstleistungen Dritter	11'772.20		11'000		10'359.80	
3190	Allgemeiner Sachaufwand	1'584.00		2'000		1'584.00	
3655	Sanierungsbeiträge BVK	13.55				4.95	
4340	Dienstleistungserträge		17'231.80		20'000		18'970.75
4360	Rückerstattungen Kinderzulagen		406.90		400		360.00
4520	Kostenanteil Uetikon		82'300.00		84'300		44'200.00
4610	Staatsbeiträge		18'053.85		18'000		17'963.05

4. LAUFENDE RECHNUNG - Einzelkonten nach Aufgaben gegliedert

Kontonr	Text	Rechnung 2016		Voranschlag 2016		Rechnung 2015	
		Aufwand	Ertrag	Aufwand	Ertrag	Aufwand	Ertrag
15	SOZIALE WOHLFAHRT	15'481'842.39	7'741'849.60	15'471'400	6'632'800	14'765'071.17	6'758'846.99
	Saldo		7'739'992.79		8'838'600		8'006'224.18
1500	SOZIALVERSICHERUNG ALLGEMEINES		15'995.00		16'000		16'216.40
	Saldo	15'995.00		16'000		16'216.40	
4510	Entschädigung Kanton für AHV-Zweigstelle		15'995.00		16'000		16'216.40
1520	KRANKENVERSICHERUNG	1'712'942.55	1'713'135.95	1'610'000	1'610'000	1'604'181.00	1'599'434.25
	Saldo	193.40					4'746.75
3650	Beträge an Krankenkasse für Sozialhilfeempfänger	464'282.35		330'000		393'325.15	
3660	Beiträge an Sozialhilfeempfänger	26'780.75		30'000		27'411.85	
3661	Beiträge für EL-Empfänger	1'216'031.00		1'250'000		1'183'444.00	
3662	Beiträge für BH-Empfänger	5'848.45					
4360	Prämienrückerstattungen von Sozialhilfeempfänger		21'161.20		20'000		33'660.00
4361	Prämienrückerstattungen von EL-Empfänger		46'599.00				6'879.00
4365	Rückerstattung aus Verlust-Scheinen von KK-Prämien		1'200.00				428.00
4600	Bundesbeiträge		904'296.65		875'000		857'157.00
4610	Staatsbeiträge		739'879.10		715'000		701'310.25
1530	ZUSATZLEISTUNGEN ZUR AHV/IV	5'496'763.35	2'506'061.00	5'413'600	2'318'000	5'118'241.55	2'195'472.00
	Saldo		2'990'702.35		3'095'600		2'922'769.55
3010	Besoldungen	137'818.15		130'500		133'661.60	
3030	Sozialleistungen	26'783.35		25'100		26'322.40	
3180	Begutachtungen, Expertisen	1'380.00		4'000		2'580.80	
3181	Dienstleistungen Dritter	17'635.75		13'000		32'180.00	
3300	Abschreibung von Rückerstattungsforderungen					714.00	
3655	Sanierungsbeiträge BVK	50.45-				724.75	
3660	Ergänzungsleistungen	4'565'216.00		4'420'000		4'214'600.00	
3661	Beihilfen	205'429.55		250'000		205'341.00	
3662	Gemeindezuschüsse	139'673.00		145'000		139'617.00	
3663	EL-Krankheits- und Behinderungskosten	376'441.00		400'000		335'696.00	
3664	Kantonalrechtliche Zuschüsse	3'537.00		5'000		3'648.00	
3910	Interne Verrechnung Sachaufwand	22'900.00		21'000		23'156.00	
4360	Rückerstattungen		270'998.00		140'000		143'928.00
	Ergänzungsleistungen						
4361	Rückerstattungen Beihilfen		116'439.00		20'000		25'956.00
4362	Rückerstattungen		19'160.00		8'000		5'937.00
	Gemeindezuschüsse						
4363	EL-Krankheits- und Behinderungskosten		6'357.00				

4. LAUFENDE RECHNUNG - Einzelkonten nach Aufgaben gegliedert

Kontonu	Text	Rechnung 2016		Voranschlag 2016		Rechnung 2015	
		Aufwand	Ertrag	Aufwand	Ertrag	Aufwand	Ertrag
4364	Kantonalrechtliche Zuschüsse		183.00				
4610	Staatsbeiträge		2'092'924.00		2'150'000		2'019'651.00
1540	JUGEND	575'602.95		589'700		598'889.10	
	Saldo		575'602.95		589'700		598'889.10
3180	Dienstleistungen Dritter	15'101.95		5'000		18'415.10	
3520	Jugendberatung SAMOWAR	57'856.00		53'000		46'705.00	
3521	Suchtpräventionsstelle SAMOWAR	50'671.00		52'700		52'234.00	
3620	Beitrag an Jugendsekretariat	450'944.00		478'000		479'365.00	
3650	Beiträge an private Institutionen	1'030.00		1'000		2'170.00	
1541	JUGENDARBEIT	239'970.00	7'532.70	246'800	7'200	225'440.67	7'200.00
	Saldo		232'437.30		239'600		218'240.67
3010	Besoldungen	170'802.10		166'800		168'347.65	
3030	Sozialleistungen	27'729.40		27'000		27'519.05	
3090	Personalkosten	1'890.50		3'500		429.80	
3110	Anschaffungen Maschinen, Geräte, Einrichtungen	11'516.30		13'200		5'772.37	
3130	Betriebs- und Verbrauchsmaterial	1'768.10		5'000		1'688.35	
3150	Unterhalt Maschinen, Geräte, Einrichtungen	524.85		3'000		128.85	
3170	Spesenentschädigungen	528.80		1'500		230.60	
3171	Projekte, Jugendtreff, Lager	13'719.65		16'100		15'681.95	
3180	Dienstleistungen Dritter	9'979.50		10'700		6'543.20	
3655	Sanierungsbeiträge BVK	1'510.80				901.15-	
4360	Rückerstattungen Kinderzulagen		7'532.70		7'200		7'200.00
1542	FAMILIEN- UND SCHULERGÄNZENDE BETREUUNG	1'151'584.55		1'607'000		1'048'642.60	
	Saldo		1'151'584.55		1'607'000		1'048'642.60
3160	Mietzins Burgstrasse 158 (FEE)	14'526.00					
3650	Beiträge an Einrichtungen	665'375.00		1'156'000		664'504.00	
3651	Individuelle Tarifssubventionen (FEE)	439'793.00		431'000		379'037.00	
3652	Individuelle Tarifssubventionen (Übrige)	31'890.55		20'000		5'101.60	
1550	INVALIDITÄT	2'954.25		12'000		12'282.15	
	Saldo		2'954.25		12'000		12'282.15
3650	Beiträge an private Institutionen	2'954.25		12'000		12'282.15	
1570	ALTERSHEIME	72'912.00		59'400		61'942.50	
	Saldo		72'912.00		59'400		61'942.50
3660	Mietzinsbeiträge Alterswohnungen Platten	72'912.00		59'400		61'942.50	

4. LAUFENDE RECHNUNG - Einzelkonten nach Aufgaben gegliedert

Kontonu	Text	Rechnung 2016		Voranschlag 2016		Rechnung 2015	
		Aufwand	Ertrag	Aufwand	Ertrag	Aufwand	Ertrag
1580	GESETZLICHE WIRTSCHAFTLICHE HILFE	4'092'239.76	2'820'630.85	4'031'000	2'302'000	4'283'704.35	2'590'401.59
	Saldo		1'271'608.91		1'729'000		1'693'302.76
3030	Sozialleistungen			1'000		248.70	
3661	Zürcher Kt.-Bürger/mit Wohnsitz Gemeinde	888'208.27		1'080'000		1'169'443.02	
3663	Übrige CH-Bürger/mit Wohnsitz Gemeinde/mit vollem Kostenersatz	92'408.60		90'000		105'427.45	
3665	Übrige CH-Bürger/mit Wohnsitz Gemeinde/ohne Kostenersatz	622'302.90		640'000		695'424.10	
3666	Ausländer/mit Wohnsitz Gemeinde und übrige Fälle mit vollem Kostenersatz	324'322.04		300'000		306'543.90	
3667	Ausländer/mit Wohnsitz Gemeinde/ohne Kostenersatz	672'463.60		730'000		736'896.83	
3668	Flüchtlinge/mit Wohnsitz Gemeinde/mit vollem Kostenersatz	921'631.50		730'000		787'657.10	
3669	Vorläufig Aufgenommene/mit Wohnsitz Gemeinde/mit vollen Kostenersatz	570'902.85		460'000		482'063.25	
4361	Zürcher Kt.-Bürger/mit Wohnsitz Gemeinde		522'635.55		260'000		375'840.74
4363	Übrige CH-Bürger/mit Wohnsitz Gemeinde mit vollem Kostenersatz		92'408.60		90'000		105'427.45
4365	Übrige CH-Bürger/mit Wohnsitz Gemeinde/ohne Kostenersatz		121'198.60		220'000		267'188.10
4366	Ausländer/mit Wohnsitz Gemeinde/ mit vollen Kostenersatz		324'322.05		300'000		306'543.90
4367	Ausländer/mit Wohnsitz Gemeinde/ohne Kostenersatz		197'457.70		170'000		206'877.05
4368	Flüchtlinge/mit Wohnsitz Gemeinde/mit vollen Kostenersatz		921'631.50		730'000		787'657.10
4369	Vorläufig Aufgenommene/mit Wohnsitz Gemeinde/mit vollen Kostenersatz		570'902.85		460'000		482'063.25
4610	Staatsbeiträge		70'074.00		72'000		58'804.00
1586	BEITRAG AN BESCHÄFTIGUNGSPROGRAMME	12'692.75		30'000		23'005.95	
	Saldo		12'692.75		30'000		23'005.95
3660	Beiträge an Beschäftigungs- programme	12'692.75		30'000		23'005.95	
1588	ASYLBEWERBERBETREUUNG	737'684.60	660'718.75	486'800	361'800	450'147.15	333'368.60
	Saldo		76'965.85		125'000		116'778.55
3180	Gebühren, Abgaben, Versicherungen	1'755.05		1'800		2'100.00	
3666	Beiträge an Asylbewerber (inkl. Miete)	735'929.55		485'000		448'047.15	

4. LAUFENDE RECHNUNG - Einzelkonten nach Aufgaben gegliedert

Kontonummer	Text	Rechnung 2016		Voranschlag 2016		Rechnung 2015	
		Aufwand	Ertrag	Aufwand	Ertrag	Aufwand	Ertrag
4360	Rückerstattungen Dritter		1'755.05		1'800		2'100.00
4500	Rückerstattung des Bundes		658'963.70		360'000		331'268.60
1589	SOZIALE WOHLFAHRT ÜBRIGES	1'086'495.63	17'775.35	1'085'100	17'800	1'055'756.15	16'754.15
	Saldo		1'068'720.28		1'067'300		1'039'002.00
3000	Entschädigungen, Sitzungsgelder	25'540.00		27'000		26'360.00	
3010	Besoldungen	500'553.20		502'800		452'841.40	
3030	Sozialleistungen	97'477.85		97'600		87'961.05	
3090	Übrige Personalkosten	11'005.60		7'000		3'107.40	
3100	Fachliteratur, Zeitschriften, Insertionen	1'700.15		1'200		1'760.15	
3110	Anschaffung Büromöbliar, Maschinen, Geräte			1'000			
3170	Repräsentationskosten und Spesen	1'075.50		1'200		713.20	
3180	Dienstleistungen Dritter	21'137.50					
3650	Beiträge an private Institutionen	13'550.90		20'000		24'883.05	
3652	Altersarbeit	81'797.85		92'000		94'565.30	
3653	Beitrag an Paar- und Ehe-Beratungsstelle	4'938.88		12'300		12'318.20	
3654	Notwohnungen	1'680.00		7'000		10'004.50	
3655	Sanierungsbeiträge BVK	3'387.05				1'740.65	
3660	Alimentenbevorschussungen	139'923.65		170'000		165'751.05	
3661	AHV-Beiträge für Nichterwerbstätige	42'410.50		30'000		31'682.20	
3662	Kleinkinderbetreuungsbeiträge	134'317.00		110'000		136'068.00	
3910	Interne Verrechnung Sachaufwand	6'000.00		6'000		6'000.00	
4361	Rückerstattungen Kinderzulagen		5'300.00		5'300		4'800.00
4611	Verwaltungskostenentschädigung ZL zur AHV/IV		12'475.35		12'500		11'954.15
1590	HILFSAKTIONEN	300'000.00		300'000		282'838.00	
	Saldo		300'000.00		300'000		282'838.00
3670	Beiträge an Hilfsorganisationen	300'000.00		300'000		282'838.00	

4. LAUFENDE RECHNUNG - Einzelkonten nach Aufgaben gegliedert

Kontonu	Text	Rechnung 2016		Voranschlag 2016		Rechnung 2015	
		Aufwand	Ertrag	Aufwand	Ertrag	Aufwand	Ertrag
16	VERKEHR	4'274'476.05	728'253.20	4'129'500	752'900	4'223'604.95	511'902.35
	Saldo		3'546'222.85		3'376'600		3'711'702.60
1620	GEMEINDESTRASSEN	2'660'569.50	82'972.10	2'548'500	48'200	2'760'484.15	321'342.55
	Saldo		2'577'597.40		2'500'300		2'439'141.60
3010	Besoldungen	678'025.20		694'000		664'471.65	
3030	Sozialleistungen	128'262.70		135'500		127'410.05	
3060	Dienstkleider	7'845.45		8'000		8'082.55	
3090	Übrige Personalkosten	4'932.30		5'000		10'416.70	
3110	Anschaffung Maschinen, Geräte, Fahrzeuge, Einrichtungen	59'585.10		60'000		90'880.15	
3111	Anschaffung Parkuhren					57'471.40	
3120	Wasser, Elektrizität, Heizöl	6'181.10		7'000		7'028.95	
3130	Betriebs- und Verbrauchsmaterial	122'313.95		120'000		114'262.20	
3131	Werkzeug, Werkgeschirr	5'534.50		6'000		5'242.20	
3132	Unterhaltungsmaterial Busbetrieb					8'393.95	
3141	Winterdienst	43'658.80		80'000		60'136.15	
3142	Strassenreinigung durch Dritte	10'157.40		10'000		10'915.55	
3143	Beitrag an unproduktive Netzkosten (öffentliche Strassenbeleuchtung)	716'409.70		650'000		679'484.30	
3144	Belagsarbeiten	419'318.75		305'000		384'236.05	
3145	Übrige Unterhaltskosten	214'640.85		210'000		185'466.10	
3146	Geringfügiger Landerwerb	1'190.00		10'000		80'680.00	
3150	Unterhalt Maschinen, Geräte, Fahrzeuge, Einrichtungen	90'506.35		100'000		112'595.45	
3151	Unterhalt Parkuhren					5'817.10	
3160	Mieten und Benützungskosten	4'814.40		9'000		7'479.60	
3170	Spesenentschädigungen			500		10.00	
3180	Grundgebühr Siedlungsentwässerung	64'945.80		65'000		71'782.20	
3181	Transporte durch Dritte	18'330.15		16'000		17'528.55	
3182	Versicherungsprämien	11'869.90		11'000		10'412.30	
3183	Motorfahrzeugsteuern, Verkehrsabgaben	5'745.90		6'000		5'498.90	
3184	Entsorgung durch Dritte	47'546.30		40'000		28'859.95	
3190	Allgemeiner Sachaufwand			500		143.00	
3655	Sanierungsbeiträge BVK	1'245.10				5'779.15	
4342	Parkplatzgebühren, Parkuhren						272'030.30
4360	Rückerstattungen Dritter		43'009.95		10'000		11'102.30
4361	Rückerstattungen Kinderzulagen		10'200.00		8'200		8'160.00
4510	Rückerstattung Kanton an unproduktive Netzkosten		29'762.15		30'000		30'049.95
1621	STRASSENMAGAZINE	73'169.10		68'000		60'854.25	
	Saldo		73'169.10		68'000		60'854.25
3110	Anschaffung Maschinen, Geräte, Einrichtungen	8'889.45		10'000		5'810.15	

4. LAUFENDE RECHNUNG - Einzelkonten nach Aufgaben gegliedert

Kontonu	Text	Rechnung 2016		Voranschlag 2016		Rechnung 2015	
		Aufwand	Ertrag	Aufwand	Ertrag	Aufwand	Ertrag
3120	Wasser	2'638.10		3'000		2'376.50	
3121	Strom	6'166.25		5'000		7'729.85	
3122	Gas	3'516.40		5'000		679.85	
3130	Betriebs- und Verbrauchsmaterial	851.65		1'500		573.90	
3140	Baulicher Unterhalt	16'850.95		10'000		7'043.80	
3150	Unterhalt Maschinen, Geräte, Einrichtungen	9'767.00		8'500		12'412.90	
3160	Miete, Baurechtszins	19'951.00		20'000		20'016.00	
3180	Gebühren, Abgaben, Versicherungen	4'538.30		5'000		4'211.30	
1622	BUSHOF, BUSWARTEHÄUSCHEN	68'655.75		50'300		57'858.30	
	Saldo		68'655.75		50'300		57'858.30
3120	Wasser, Elektrizität	3'496.75		3'300		3'362.45	
3140	Baulicher, allgemeiner Unterhalt	30'079.35		13'000		19'416.20	
3160	Baurechtszinsen Bushof	34'321.20		33'000		34'321.20	
3180	Gebühren, Abgaben, Versicherungen	758.45		1'000		758.45	
1623	PARKHAUS DORFPLATZ	197'713.45	197'713.45	180'100	361'700	102'864.80	102'864.80
	Saldo			181'600			
3010	Besoldungen	7'097.30		7'200		2'920.90	
3030	Sozialleistungen	1'359.35		1'400		570.75	
3110	Anschaffung Maschinen, Geräte	40'413.70		79'000		64'254.70	
3120	Wasser, Elektrizität	17'403.85		3'500		8'740.60	
3130	Betriebs- und Verbrauchsmaterial	9'122.25		20'000		15'309.35	
3140	Baulicher und allgemeiner Unterhalt	20'644.65		43'500		3'837.55	
3150	Unterhalt Maschinen, Geräte, Einrichtungen	10'802.00		17'500			
3180	Gebühren, Abgaben, Versicherungen	13'584.85		8'000		6'735.20	
3655	Sanierungsbeiträge BVK	16.20				495.75	
3800	Einlage in Spezialfinanzierung (Gewinn)	77'054.30					
3921	Interne Verrechnung Zinsen von Spezialfinanzierung	215.00					
4270	Mieteinnahmen Parkplätze extern		57'608.65		75'000		18'560.90
4271	Mieteinnahmen Parkplätze intern (MA)		11'319.30		11'400		4'050.90
4340	Parkplatzgebühren		128'785.50		275'000		37'209.25
4800	Entnahme aus Spezialfinanzierung (Verlust)						43'043.75
4920	Interne Verrechnung Zinsen von Spezialfinanzierung				300		
1624	PARKPLATZBEWIRTSCHAFTUNG	25'671.65	359'727.65	22'000	250'000		
	Saldo	334'056.00		228'000			
3111	Anschaffung Parkuhren	15'000.00		15'000			
3151	Unterhalt Parkuhren	5'996.95		7'000			

4. LAUFENDE RECHNUNG - Einzelkonten nach Aufgaben gegliedert

Kontonu	Text	Rechnung 2016		Voranschlag 2016		Rechnung 2015	
		Aufwand	Ertrag	Aufwand	Ertrag	Aufwand	Ertrag
3180	Gebühren, Abgaben, Versicherungen	4'674.70					
4342	Parkplatzgebühren, Parkuhren		359'727.65		250'000		
1640	BUNDESBAHNEN	70'364.80	72'030.00	71'500	77'000	69'883.65	71'820.00
	Saldo	1'665.20		5'500		1'936.35	
3140	Uebriger Unterhalt/WC-Anlagen (ohne Bushof)	3'864.80		5'000		4'983.65	
3190	Allgemeiner Sachaufwand (Ankauf SBB-Tageskarten)	66'500.00		66'500		64'900.00	
4350	Verkaufserlöse (Verkauf SBB-Tageskarten)		72'030.00		77'000		71'820.00
1651	ORTSBUS MEILEN	10'935.85		16'500		12'614.65	
	Saldo		10'935.85		16'500		12'614.65
3000	Entschädigungen, Sitzungsgelder	2'493.20		2'500		1'620.00	
3180	Dienstleistungen Dritter	8'442.65		14'000		10'994.65	
1653	ZÜRCHER VERKEHRSVERBUND	1'149'115.00		1'150'000		1'150'039.00	
	Saldo		1'149'115.00		1'150'000		1'150'039.00
3610	Beiträge an den Kanton	1'049'965.00		1'050'000		1'050'889.00	
3611	Diverse Zusatzlinien VZO	79'150.00		80'000		79'150.00	
3613	Linie Platten	20'000.00		20'000		20'000.00	
1660	SCHIFFFAHRT	18'280.95	15'810.00	22'600	16'000	9'006.15	15'875.00
	Saldo		2'470.95		6'600	6'868.85	
3010	Besoldungen	2'673.60		2'700		2'673.60	
3030	Sozialleistungen	213.10		200		213.90	
3110	Anschaffungen Maschinen, Geräte			200			
3120	Wasser, Elektrizität, Heizöl	3'128.10		3'500		3'204.85	
3130	Betriebs- und Verbrauchsmaterial			500		499.65	
3140	Wartehaus	12'226.80		14'000		2'329.80	
	Schiffplände/Springbrunnen						
3141	Unterhalt Schiffstege			1'000			
3180	Gebühren, Abgaben, Versicherungen	39.35		500		84.35	
4340	Fähresteg, Benützungsggebühr		15'810.00		16'000		15'875.00

4. LAUFENDE RECHNUNG - Einzelkonten nach Aufgaben gegliedert

Kontonr	Text	Rechnung 2016		Voranschlag 2016		Rechnung 2015	
		Aufwand	Ertrag	Aufwand	Ertrag	Aufwand	Ertrag
17	UMWELT UND RAUMORDNUNG	5'845'080.03	4'824'507.73	6'074'200	4'941'800	6'164'891.02	4'971'019.92
	Saldo		1'020'572.30		1'132'400		1'193'871.10
1710	ABWASSERBESEITIGUNG	1'428'046.90	3'726'595.97	1'589'600	3'869'600	1'808'717.76	3'897'505.97
	Saldo	2'298'549.07		2'280'000		2'088'788.21	
3010	Besoldungen	55'553.00		56'900		57'346.55	
3030	Sozialleistungen	10'550.80		11'200		10'959.50	
3120	Stromkosten Abwasserpumpen, Wasser	39'603.45		45'000		41'621.20	
3140	Baulicher Unterhalt	237'588.60		285'000		257'012.65	
3150	Unterhalt Maschinen, Geräte, Einrichtungen	28'778.05		15'000		17'464.15	
3170	Spesenentschädigungen	36.00		500		36.00	
3180	Reinigung, Entleerung Schächte etc.	156'447.60		160'000		112'514.90	
3181	Gebühren, Abgaben, Versicherungen	2'153.80		2'000		1'539.40	
3183	Abwasserkataster	38'870.85		15'000		51'018.10	
3184	Uebrige Dienstleistungen Dritter	102'639.30		60'000		96'449.35	
3190	Allgemeiner Sachaufwand	21'069.15		25'000		21'491.20	
3520	Entschädigung an Zweckverband Kläranlage	44'629.50		50'000		46'539.50	
3655	Sanierungsbeiträge BVK	18.50-				276.70	
3800	Einlage in Spezialfinanzierung (Gewinn)					354'349.71	
3920	Interne Verrechnung Kapitalzinsen	29'100.00		34'000		91'890.00	
3930	Interne Verrechnung Abschreibungen	661'045.30		830'000		648'208.85	
4340	Klärgebühren		3'489'824.64		3'300'000		3'815'502.97
4360	Rückerstattungen Dritter		3'141.70		2'000		
4800	Entnahme aus Spezialfinanzierung (Verlust)		204'523.63		540'600		
4920	Zinsen von Spezialfinanzierung		29'106.00		27'000		82'003.00
1711	KLÄRANLAGEN	2'298'549.07		2'280'000		2'088'788.21	
	Saldo		2'298'549.07		2'280'000		2'088'788.21
3520	Entschädigung an Zweckverband Kläranlage	2'298'549.07		2'280'000		2'088'788.21	
1720	ABFALLBESEITIGUNG	1'096'156.66	1'096'156.66	1'065'200	1'065'200	1'065'862.95	1'065'862.95
	Saldo						
3010	Besoldungen	18'394.25		18'500		12'262.80	
3030	Sozialleistungen	3'322.70		3'400		2'122.50	
3100	Drucksachen, Publikationen	24'818.25		20'000		24'542.20	
3110	Anschaffungen, Sammelstellen	677.35		5'000			
3130	Gebührenträger	71'798.70		2'000		390.00	
3131	Margen auf Gebührenträger	37'168.95					
3150	Unterhalt Geräte, Einrichtungen	960.00		3'000			

4. LAUFENDE RECHNUNG - Einzelkonten nach Aufgaben gegliedert

Kontonu	Text	Rechnung 2016		Voranschlag 2016		Rechnung 2015	
		Aufwand	Ertrag	Aufwand	Ertrag	Aufwand	Ertrag
3180	Mehrwertsteuer (Vorsteuerkürzung)			3'500		2'608.05	
3181	Abfuhrkosten Kehricht und Strassenwesen	217'337.05		250'000		227'046.10	
3182	Abfuhrkosten Grüngut, Gartenabraum	102'569.30		105'000		90'090.50	
3184	Abfuhrkosten Eisen, Metalle	4'264.55		4'000		3'868.10	
3185	Entsorgung Papier, Karton	53'973.10		75'000		68'314.90	
3186	Entsorgung Altglas	27'417.40		40'000		29'604.05	
3187	Entsorgung Metallcontainer	1'489.50		4'000		1'674.00	
3189	Entsorgung Sonderabfälle	8'109.00		8'000		7'925.40	
3190	Allgemeiner Sachaufwand	10'415.85		10'000		9'331.60	
3520	Sammelstellenbetreuung/-Betrieb	74'565.25		75'000		75'001.20	
3621	Zweckverband KEZO	261'240.20		300'000		258'705.20	
3623	Zentrale Kompostierung Grimm	100'280.00		110'000		90'028.75	
3655	Sanierungsbeiträge BVK	440.00				44.20	
3800	Einlage in Spezialfinanzierung (Gewinn)	60'150.26				142'753.40	
3920	Interne Verrechnung Kapitalzinsen	765.00		800		2'550.00	
3930	Interne Verrechnung Abschreibungen	16'000.00		28'000		17'000.00	
4340	Grundgebühren/Haushalte		268'845.56		255'000		330'095.75
4341	Sack- und Sperrgutgebühren		642'826.65		530'000		560'019.25
4342	Containergebühren, Gewerbe		22'900.30		35'000		19'933.60
4343	Grüngutgebühren		95'042.10		75'000		85'560.80
4344	Entschädigung für Papier, Karton, Textilien		31'885.45		40'000		29'103.60
4345	Entschädigung für Altglas		29'936.60		40'000		29'129.95
4800	Entnahme aus Spezialfinanzierung (Verlust)				85'700		
4920	Interne Verrechnung Zinsen von Spezialfinanzierung		4'720.00		4'500		12'020.00
1740	FRIEDHOF UND BESTATTUNG	568'635.45	1'755.10	543'400	7'000	511'841.60	7'651.00
	Saldo		566'880.35		536'400		504'190.60
3010	Besoldungen	38'588.25		38'900		36'879.70	
3030	Sozialleistungen	7'002.05		7'500		6'847.30	
3100	Drucksachen, Publikationen	19'988.85		15'000		14'558.35	
3120	Wasser, Elektrizität, Gas	26'604.40		30'000		30'083.85	
3130	Sarglieferungen und Kostenrückerstattungen	59'877.70		59'000		60'132.55	
3140	Unterhalt Friedhofgebäude	4'509.00		8'000		2'510.35	
3141	Unterhalt Friedhofanlage	60'403.70		68'000		55'267.85	
3180	Friedhofgärtner, Totengräber	179'541.35		175'000		163'112.90	
3181	Leichenschau, Leichentransporte, Kremationen, Einsargen	171'214.00		140'000		141'712.40	
3182	Gebühren, Abgaben, Versich., Tel.	724.95		2'000		724.95	
3655	Sanierungsbeiträge BVK	181.20				11.40	

4. LAUFENDE RECHNUNG - Einzelkonten nach Aufgaben gegliedert

Kontonr	Text	Rechnung 2016		Voranschlag 2016		Rechnung 2015	
		Aufwand	Ertrag	Aufwand	Ertrag	Aufwand	Ertrag
4360	Rückerstattungen Dritter		1'755.10		7'000		7'651.00
1750	GEWÄSSERUNTERHALT UND -VERBAUUNG	159'439.40		200'000		321'554.70	
	Saldo		159'439.40		200'000		321'554.70
3140	Bach- und Uferverbauungen	159'439.40		200'000		321'554.70	
1770	NATURSCHUTZ	100'350.70		117'000		134'548.35	
	Saldo		100'350.70		117'000		134'548.35
3140	Unterhaltskosten	40'747.45		50'000		71'186.85	
3650	Beiträge an private Institutionen	2'300.00		2'000		2'300.00	
3660	Beiträge an Landwirte	57'303.25		65'000		61'061.50	
1780	ÜBRIGER UMWELTSCHUTZ	40'722.20		56'500		43'434.10	
	Saldo		40'722.20		56'500		43'434.10
3010	Besoldungen	8'595.10		8'100		8'595.10	
3030	Sozialleistungen	639.80		600		642.05	
3100	Drucksachen, Fachliteratur, Zeitschriften	125.00		300		125.00	
3120	Wasser, Elektrizität, Heizöl	5'401.90		4'000		4'383.10	
3130	Betriebs- und Verbrauchsmaterial	134.20		2'000		1'251.55	
3140	Unterhalt öffentl. WC-Anlagen, Hundeverräuberungsplätze	5'421.60		15'000		11'148.20	
3180	Kadaververnichtung	20'211.85		18'000		17'096.35	
3181	Gebühren, Abgaben, Versicherungen	42.75		300		42.75	
3182	Dienstleistungen Dritter			8'000			
3650	Beiträge an private Institutionen	150.00		200		150.00	
1790	RAUMORDNUNG	153'179.65		222'500		190'143.35	
	Saldo		153'179.65		222'500		190'143.35
3170	Repräsentationskosten und Spesen	1'414.00		1'000			
3180	Ortsplanung, Begutachtungen, Baulinien	78'712.15		140'000		115'816.75	
3640	Beiträge an Regionalplanung	71'614.50		80'000		72'887.60	
3650	Beiträge an private Institutionen	1'439.00		1'500		1'439.00	

4. LAUFENDE RECHNUNG - Einzelkonten nach Aufgaben gegliedert

Kontonu	Text	Rechnung 2016		Voranschlag 2016		Rechnung 2015	
		Aufwand	Ertrag	Aufwand	Ertrag	Aufwand	Ertrag
18	VOLKSWIRTSCHAFT	416'368.35	1'083'399.90	519'000	911'200	445'521.60	930'216.70
	Saldo	667'031.55		392'200		484'695.10	
1800	LANDWIRTSCHAFT	45'006.75	6'378.90	51'600	5'000	36'316.40	4'058.95
	Saldo		38'627.85		46'600		32'257.45
3000	Entschädigungen, Sitzungsgelder	11'319.80		13'000		10'590.00	
3030	Sozialleistungen	15.40		600		15.05	
3170	Repräsentationskosten und Spesen	1'946.50		3'000		2'305.75	
3181	Feuerbrand und Neophyten	27'075.05		30'000		18'755.60	
3650	Beiträge an private Institutionen	4'650.00		5'000		4'650.00	
4610	Staatsbeiträge Feuerbrand		6'378.90		5'000		4'058.95
1810	FORSTWESEN	152'384.40	152'384.40	155'000	155'000	146'977.70	146'977.70
	Saldo						
3000	Sitzungsgelder	160.00		500		160.00	
3010	Besoldungen	97'595.30		98'200		96'995.30	
3030	Sozialleistungen	20'432.10		20'800		20'334.85	
3060	Dienstkleider	301.20		1'000		224.30	
3090	Übrige Personalkosten			1'000		250.00	
3100	Büromaterial, Drucksachen, Publikationen	254.60		1'000		98.00	
3110	Anschaffungen Büromobiliar, Maschinen, Geräte	1'619.00		900		1'521.00	
3130	Betriebs- und Verbrauchsmaterial	2'763.40		5'000		3'189.25	
3150	Unterhält Maschinen, Geräte, Fahrzeuge, Einrichtungen	4'251.25		2'000		1'571.25	
3160	Mieten und Benützungskosten	2'900.00		2'900		2'900.00	
3170	Spesen	381.00		500		278.10	
3182	Dienstleistungen Dritter	4'374.45		2'000		1'210.60	
	Forstrevier						
3184	Gebühren, Abgaben, Versicherungen	2'352.30		3'500		2'688.25	
3520	Pauschale Verwaltungskosten	15'000.00		15'000		15'000.00	
3655	Sanierungsbeiträge BVK	0.20-				556.80	
3910	Interne Verrechnung Sachaufwand			700			
4360	Rückerstattungen Dritter		13'079.00		10'500		15'975.20
4361	Rückerstattung Kinderzulagen		4'800.00		4'800		4'200.00
4520	Beiträge Vertragsgemeinden		134'505.40		139'700		126'802.50
1811	FORSTWESEN GEMEINDE MEILEN	68'016.45		96'800		63'572.40	
	Saldo		68'016.45		96'800		63'572.40
3000	Sitzungsgelder	200.00		300		680.00	
3180	Dienstleistungen Dritter	8'230.50		35'000		6'718.90	
3520	Kostenanteil Gemeinde Meilen	59'585.95		61'500		56'173.50	
1813	UNTERHALT FORSTSTRASSEN	70'363.85		70'000		92'733.05	27'651.80
	Saldo		70'363.85		70'000		65'081.25
3140	Unterhaltskosten	70'363.85		70'000		92'733.05	

4. LAUFENDE RECHNUNG - Einzelkonten nach Aufgaben gegliedert

Kontonr	Text	Rechnung 2016		Voranschlag 2016		Rechnung 2015	
		Aufwand	Ertrag	Aufwand	Ertrag	Aufwand	Ertrag
4610	Staatsbeiträge						27'651.80
1820	JAGD UND FISCHEREI	400.00	1'139.60	1'000	1'200	525.00	1'139.60
	Saldo	739.60		200		614.60	
3140	Wildschadenverhütung			500			
3660	Beiträge an Private	400.00		500		525.00	
4410	Anteile und Beiträge Dritter		1'139.60		1'200		1'139.60
1830	TOURISMUS, KOMMUNALE WERBUNG	9'000.00		9'000		9'000.00	
	Saldo		9'000.00		9'000		9'000.00
3650	Beiträge an private Institutionen	9'000.00		9'000		9'000.00	
1840	INDUSTRIE, GEWERBE, HANDEL	5'100.00	923'497.00	10'600	750'000	9'080.00	750'388.65
	Saldo	918'397.00		739'400		741'308.65	
3650	Beiträge an private Institutionen (Verein Toolpoint)	5'100.00		10'600		9'080.00	
4490	Gewinnanteil ZKB		923'497.00		750'000		750'388.65
1869	ENERGIE ÜBRIGES	66'096.90		125'000		87'317.05	
	Saldo		66'096.90		125'000		87'317.05
3180	Gutachten, Expertisen, Planungen, Honorare (Energienstadt)	57'278.90		100'000		68'812.45	
3650	Beiträge an Private (Energiesparmassnahmen)	8'818.00		25'000		18'504.60	

4. LAUFENDE RECHNUNG - Einzelkonten nach Aufgaben gegliedert

Kontonu	Text	Rechnung 2016		Voranschlag 2016		Rechnung 2015	
		Aufwand	Ertrag	Aufwand	Ertrag	Aufwand	Ertrag
19	FINANZEN UND STEUERN	57'941'242.13	110'813'565.95	38'844'400	91'931'200	36'407'706.46	92'551'372.17
	Saldo	52'872'323.82		53'086'800		56'143'665.71	
1900	GEMEINDESTEUERN	1'366'749.17	87'376'031.81	1'213'000	87'550'000	1'403'141.34	88'127'289.55
	Saldo	86'009'282.64		86'337'000		86'724'148.21	
3180	Dienstleistungen Dritter (Scanning)	18'388.00		16'000		12'759.00	
3290	Zinsen auf Steuern	572'075.77		540'000		603'369.02	
3291	Zinsen auf Grundsteuern	173'862.85		100'000		371'394.65	
3300	Abschreibungen und Erlasse	361'031.65		160'000		101'402.32	
3510	Entschädigungen an Kanton für Steuerbezugskosten	224'005.90		380'000		297'131.35	
3515	Kantonsanteil an den Hundeabgaben	17'385.00		17'000		17'085.00	
4000	Ordentliche Steuern Rechnungsjahr		62'929'739.30		62'410'000		61'668'288.15
4002	Ordentliche Steuern früherer Jahre		15'306'812.40		13'000'000		14'915'374.75
4003	Personalsteuern		281'202.95		280'000		277'012.15
4004	Quellensteuern		2'257'783.55		500'000		1'034'630.05-
4006	Aktive Steuerauscheidungen		2'550'069.05		1'500'000		1'805'441.75
4007	Passive Steuerauscheidungen		9'600'813.50-		4'500'000-		4'093'397.50-
4008	Pauschale Steueranrechnung		319'851.80-		300'000-		400'723.05-
4009	Nachsteuern		317'956.70		600'000		597'514.88
4030	Grundstückgewinnsteuern		12'483'795.80		13'000'000		13'043'861.65
4061	Hundesteuern		80'348.30		75'000		78'150.00
4210	Zinsen auf Steuern		463'513.41		400'000		705'428.52
4211	Zinsen auf Grundsteuern		53'321.05		25'000		9'717.05
4510	Bezugsentschädigungen Steuern Staat		478'600.00		470'000		470'812.00
4520	Bezugsentschädigungen Steuern Güter		93'554.60		90'000		84'439.25
1920	FINANZAUSGLEICH	26'988'181.00		26'988'200		25'048'821.00	
	Saldo		26'988'181.00		26'988'200		25'048'821.00
3410	Steuerkraftausgleich	26'988'181.00		26'988'200		25'048'821.00	
1930	EINNAHMENANTEILE		7'176.20		8'000		7'204.20
	Saldo	7'176.20		8'000		7'204.20	
4490	Anteil CO2-Abgabe		7'176.20		8'000		7'204.20
1940	KAPITALDIENST	65'655.63	964'836.64	61'900	986'900	149'991.71	2'438'764.37
	Saldo	899'181.01		925'000		2'288'772.66	
3180	Bank- und PC-Gebühren	19'083.68		16'000		35'369.16	
3210	Kontokorrentzinsen	8'000.00		9'000		9'881.45	
3220	Zinsen auf langfristigen Schulden	2'050.00		2'100		2'321.00	
3230	Zinsen an Sonderrechnungen	2'695.95		3'000		8'397.10	

4. LAUFENDE RECHNUNG - Einzelkonten nach Aufgaben gegliedert

Kontonu	Text	Rechnung 2016		Voranschlag 2016		Rechnung 2015	
		Aufwand	Ertrag	Aufwand	Ertrag	Aufwand	Ertrag
3920	Int.Verr.Verzinsung Spezialfinanzierungen, Abwasserbeseitigung	29'106.00		27'000		82'003.00	
3921	Int.Verr.Verzinsung Spezialfinanzierungen, Abfallbeseitigung	4'720.00		4'500		12'020.00	
3922	Int.Verr.Verzinsung Spezialfinzierungenen, Parkhaus Dorfplatz			300			
4200	Bank-/PC-Kontokorrentzinsen		159.14		2'000		8'312.97
4211	Verzugszinsen		103.60		100		41.85
4220	Zinsertrag aus Wertschriften/ Darlehen		445'493.90		460'000		502'969.55
4290	Allgemeine Vermögenserträge						400'000.00
4920	Interne Zinsaufteilungen		489'000.00		490'000		1'433'000.00
4922	Int. Verr. Kapitalzinsen Abwasser		29'100.00		34'000		91'890.00
4923	Int. Verr. Kapitalzinsen Abfall		765.00		800		2'550.00
4925	Int. Verr. Verzinsung Spezialfinanzierungen, Parkhaus Dorfplatz		215.00				
1941	BUCHGEWINNE UND BUCHVERLUSTE	465'870.00	1'051'160.00		1'360'000		287'640.00
	Saldo	585'290.00		1'360'000		287'640.00	
3305	Buchverluste	465'870.00					
4240	Buchgewinne		1'051'160.00		1'360'000		287'640.00
1942	GRUNDEIGENTUM FINANZVERMÖGEN	919'248.35	1'286'043.10	984'300	1'168'300	1'766'942.70	1'025'265.20
	Saldo	366'794.75		184'000			741'677.50
3010	Besoldungen	18'399.55		23'500		18'399.55	
3030	Sozialleistungen	3'180.15		3'900		3'218.80	
3110	Anschaffung Maschinen, Geräte, Einrichtungen	13'942.40		18'500		21'725.25	
3120	Wasser, Elektrizität, Heizöl	96'395.50		121'000		75'170.25	
3130	Betriebs- und Verbrauchsmaterial	35.80		3'100		11.70	
3140	Liegenschaftenunterhalt	228'981.55		231'000		143'277.90	
3141	Unterhalt Aussenanlagen	5'506.00		12'800		1'289.60	
3150	Unterhalt Maschinen, Geräte, Einrichtungen	7'642.75		17'500		8'960.80	
3180	Gebühren, Abgaben, Versicherungen	44'697.00		53'000		48'782.40	
3181	Dienstleistungen Dritter	11'435.70		10'000		11'751.85	
3655	Sanierungsbeiträge BVK	31.95				1'354.60	
3920	Verzinsung d. investierten Kapitals	489'000.00		490'000		1'433'000.00	
4230	Miet- und Pachtzinsen (Gebäude)		928'872.00		811'000		681'370.35
4231	Baurechtszinsen / Mietzinsen		327'837.50		332'900		319'985.60
4232	Pachtzinsen (Grundstücke)		28'893.40		16'000		18'046.80
4360	Rückerstattungen Dritter		440.20		8'400		5'862.45

4. LAUFENDE RECHNUNG - Einzelkonten nach Aufgaben gegliedert

Kontonu	Text	Rechnung 2016		Voranschlag 2016		Rechnung 2015	
		Aufwand	Ertrag	Aufwand	Ertrag	Aufwand	Ertrag
1990	ABSCHREIBUNGEN	8'684'265.08	677'045.30	9'597'000	858'000	8'038'809.71	665'208.85
	Saldo		8'007'219.78		8'739'000		7'373'600.86
3300	Abschreibungen Finanzvermögen	193.18				399.97	
3305	Abschreibungen Sachwertanlagen					191'496.90	
	FV, überbewertetes Grundeigentum						
3310	Ordentliche Abschreibungen	8'684'071.90		9'597'000		7'846'912.84	
	Verwaltungsvermögen						
4931	Int.Verrechnung Abschreibungen		661'045.30		830'000		648'208.85
	Abwasser						
4932	Int.Verrechnung Abschreibungen		16'000.00		28'000		17'000.00
	Abfall						
1996	NEUBEWERTUNG GRUNDEIGENTUM	19'451'272.90	19'451'272.90				
	FINANZVERMÖGEN						
	Saldo						
3700	Bewertungsverluste	471'835.00					
3709	Einlage in Eigenkapital	18'979'437.90					
4700	Bewertungsgewinne		19'451'272.90				

4. LAUFENDE RECHNUNG - Verwaltungsliegenschaften

Konto	Text	Rechnung 2016		Voranschlag 2016		Rechnung 2015	
		Soll	Haben	Soll	Haben	Soll	Haben
1090	VERWALTUNGLIEGENSCHAFTEN	729'030.15	329'737.85	683'300	356'400	390'139.40	277'837.40
	Saldo		399'292.30		326'900		112'302.00
1090.10	DORFSTRASSE 100 (GEMEINDEHAUS)	550'337.75	26'740.00	507'700	25'700	282'194.80	6'685.00
	Saldo		523'597.75		482'000		275'509.80
3010	Besoldungen	221'664.10		220'800		89'049.00	
3030	Sozialleistungen	35'309.95		34'900		14'299.95	
3090	Übrige Personalkosten	1'044.15		3'000		1'585.70	
3110	Anschaffungen Maschinen, Geräte, Einrichtungen	49'203.70		54'000		99'759.85	
3120	Wasser, Elektrizität, Heizöl	80'379.70		65'000		43'060.35	
3130	Betriebs- und Verbrauchsmaterial	19'546.20		30'000		10'509.85	
3140	Unterhalt Liegenschaft	64'410.40		28'000		5'532.25	
3141	Unterhalt Aussenanlage	23'396.60		30'000			
3150	Unterhalt Maschinen, Geräte, Einrichtungen	25'264.85		30'000		263.90	
3180	Gebühren, Abgaben, Versicherungen	30'266.60		12'000		11'282.50	
3655	Sanierungsbeiträge BVK	148.50-				6'851.45	
4270	Mietzinsertrag Betreibungsamt		25'740.00		25'700		6'435.00
4361	Rückerstattungen Kinderzulagen		1'000.00				250.00
1090.11	BAHNHOFSTRASSE 35 (BAUABTEILUNG)	50'765.60	2'900.00	67'300	2'900	31'367.50	2'900.00
	Saldo		47'865.60		64'400		28'467.50
3010	Besoldungen	12'153.70		12'300		13'328.90	
3030	Sozialleistungen	968.60		1'000		1'066.05	
3110	Anschaffungen Maschinen, Geräte, Einrichtungen	9'163.40		15'000			
3120	Wasser, Elektrizität, Heizöl	24'726.60		27'000		10'624.35	
3130	Betriebs- und Verbrauchsmaterial	1'363.30		2'000		1'429.70	
3140	Unterhalt Liegenschaft	730.10		4'000		1'517.10	
3141	Unterhalt Aussenanlage					1'832.05	
3150	Unterhalt Maschinen, Geräte, Einrichtungen	614.60		3'000		296.40	
3180	Gebühren, Abgaben, Versicherungen	1'045.30		3'000		1'272.95	
4270	Mietzinsertrag Büro Forstwesen		2'900.00		2'900		2'900.00
1090.12	ÜBRIGE VERWALTUNGLIEGENSCHAFTEN (ANSCHLAGKASTEN, TURMUHREN, ETC.)	40'902.40	198'069.00	44'300	216'300	34'524.70	217'179.00
	Saldo	157'166.60		172'000		182'654.30	
3120	Wasser, Elektrizität, Heizöl			1'000			
3140	Unterhalt Liegenschaft	324.80		1'000			
3150	Unterhalt Maschinen, Geräte, Einrichtungen			500			
3180	Gebühren, Abgaben, Versicherungen	708.10		800		708.10	

4. LAUFENDE RECHNUNG - Verwaltungsliegenschaften

Konto	Text	Rechnung 2016		Voranschlag 2016		Rechnung 2015	
		Soll	Haben	Soll	Haben	Soll	Haben
3181	Aufwendungen Chilbi	30'134.35		35'000		28'680.65	
3182	Aufwendungen Märkte	9'735.15		6'000		5'135.95	
4100	Erträge aus Konzessionen		118'000.00		113'000		123'665.00
4270	Mietzinsertrag Feuerwehrgebäude		45'000.00		45'000		45'000.00
4271	Erträge aus Benützung öffentlichen Grundes		17'023.00		30'000		28'350.00
4272	Baurechtszinsen		10'846.00		10'800		10'844.00
4390	Übriger Ertrag		7'200.00		17'500		9'320.00
1090.13	BADEHAUS	13'872.95	21'810.00	17'400	24'000	18'716.80	23'290.00
	Saldo	7'937.05		6'600		4'573.20	
3010	Besoldungen	6'885.00		8'000		7'515.00	
3110	Anschaffungen Maschinen, Geräte, Einrichtungen	329.00		500			
3120	Wasser, Elektrizität, Heizöl	1'187.45		1'600		961.55-	
3130	Betriebs- und Verbrauchsmaterial	196.25		500		426.95	
3140	Unterhalt Liegenschaft			1'000		5'829.55	
3141	Unterhalt Aussenanlage	3'504.60		4'000		4'638.45	
3150	Unterhalt Maschinen, Geräte, Einrichtungen			300		244.35	
3170	Spesen	1'010.95		1'000		971.25	
3180	Gebühren, Abgaben, Versicherungen	759.70		500		52.80	
4271	Benützungsgebühren		21'810.00		24'000		23'290.00
1090.14	CAFEBAR MEZZETINO	45'875.90	51'200.40	29'500	70'200	5'399.10	8'483.40
	Saldo	5'324.50		40'700		3'084.30	
3120	Wasser, Elektrizität, Heizöl	31'954.55		20'500		5'399.10	
3140	Unterhalt Liegenschaft	13'414.70		7'000			
3180	Gebühren, Abgaben, Versicherungen	506.65		2'000			
4270	Mietzinserträge		51'200.40		60'000		8'483.40
4360	Rückerstattungen Dritter				10'200		
1090.15	SCHULANLAGE BERG	27'275.55	29'018.45	17'100	17'300	17'936.50	19'300.00
	Saldo	1'742.90		200		1'363.50	
3010	Besoldungen	3'216.60		3'200		3'220.75	
3030	Sozialleistungen	619.90		600		620.55	
3110	Anschaffungen Maschinen, Geräte, Einrichtungen	180.00		500			
3120	Wasser, Elektrizität, Heizöl	5'493.80		7'000		6'345.85	
3130	Betriebs- und Verbrauchsmaterial			300			
3140	Unterhalt Liegenschaft	15'954.25		2'000		7'208.30	
3141	Unterhalt Aussenanlage	960.00		2'000			
3150	Unterhalt Maschinen, Geräte, Einrichtungen	264.45		500		167.25	
3180	Gebühren, Abgaben, Versicherungen	585.75		1'000		95.00	

4. LAUFENDE RECHNUNG - Verwaltungsliegenschaften

Konto	Text	Rechnung 2016		Voranschlag 2016		Rechnung 2015	
		Soll	Haben	Soll	Haben	Soll	Haben
3655	Sanierungsbeiträge BVK	0.80				278.80	
4270	Mietzinserträge		16'113.80		16'800		19'300.00
4360	Rückerstattungen Dritter		12'904.65		500		

4. LAUFENDE RECHNUNG - Freizeitgestaltung

Konto	Text	Rechnung 2016		Voranschlag 2016		Rechnung 2015	
		Soll	Haben	Soll	Haben	Soll	Haben
1350	ÜBRIGE FREIZEITGESTALTUNG	337'563.70	316'722.00	395'200	332'200	341'883.45	172'065.45
	Saldo		20'841.70		63'000		169'818.00
1350.10	ÜBRIGE FREIZEITGESTALTUNG	125'311.70	131'879.00	125'600	130'200	98'334.20	125'017.00
	Saldo	6'567.30		4'600		26'682.80	
3120	Wasser, Elektrizität, Heizöl	1'452.65		1'600		1'904.05	
3140	Allgemeiner Unterhalt	61'701.75		61'000		36'465.95	
3150	Unterhalt Maschinen, Geräte, Einrichtungen	1'506.60		4'000		4'531.25	
3180	Mehrwertsteuer	4'879.55		5'000		4'625.60	
3181	Gebühr Stationierungsanlagen	50'583.45		48'000		47'474.20	
3650	Beiträge an private Institutionen	5'187.70		6'000		3'333.15	
4340	Benützungsgebühren Bootsplätze (mit MWST)		131'879.00		130'000		125'017.00
4341	Bühnengebühren (mit MWST)				200		
1350.12	KIRCHGASSE 14 (ORTSMUSEUM)	34'263.00		40'600		54'882.30	
	Saldo		34'263.00		40'600		54'882.30
3010	Besoldungen	4'020.30		4'000		4'025.50	
3030	Sozialleistungen	775.80		800		777.10	
3110	Anschaffung Mobiliar, Maschinen, Geräte			500			
3120	Wasser, Elektrizität, Heizöl, Gas	12'139.45		13'000		11'787.25	
3130	Betriebs- und Verbrauchsmaterial	271.00		300		296.00	
3140	Liegenschaftsunterhalt	3'591.40		7'000		24'213.20	
3141	Unterhalt Aussenanlage	3'250.00		4'000		3'742.15	
3150	Unterhalt Maschinen, Geräte	3'768.45		3'000		3'671.70	
3180	Gebühren, Abgaben, Versicherungen	1'935.20		2'000		1'942.00	
3181	Dienstleistungen Dritter	4'511.80		6'000		4'375.80	
3655	Sanierungsbeiträge BVK	0.40				51.60	
1350.13	SEESTRASSE 717 (SCHÄLEHUUS)	31'240.95		43'200		24'825.70	
	Saldo		31'240.95		43'200		24'825.70
3120	Wasser, Elektrizität, Heizöl	5'047.85		7'000		6'019.50	
3130	Betriebs- und Verbrauchsmaterial			200		196.00	
3140	Liegenschaftsunterhalt	14'609.30		24'000		6'793.95	
3141	Unterhalt Aussenanlagen	3'996.00		4'000		4'317.25	
3180	Gebühren, Abgaben, Versicherungen	7'587.80		8'000		7'499.00	
1350.14	SCHULHAUSSTR. 23 (PROV.DORFZENTRUM)	146'748.05	184'843.00	185'800	202'000	163'841.25	47'048.45
	Saldo	38'094.95		16'200			116'792.80
3010	Besoldungen					38'458.20	
3030	Sozialleistungen					8'357.75	

4. LAUFENDE RECHNUNG - Freizeitgestaltung

Konto	Text	Rechnung 2016		Voranschlag 2016		Rechnung 2015	
		Soll	Haben	Soll	Haben	Soll	Haben
3110	Anschaffung Mobiliar, Maschinen, Geräte	2'444.85		5'000		60.00	
3120	Wasser, Elektrizität, Heizöl	39'778.05		102'800		54'210.10	
3130	Betriebs- und Verbrauchsmaterial	4'416.25		7'000		6'399.55	
3140	Liegenschaftenerhalt	57'021.65		20'000		23'050.30	
3150	Unterhalt Maschinen, Geräte, Einrichtungen	10'229.10		8'000		943.05	
3180	Gebühren, Abgaben, Versicherungen	8'472.95		13'000		7'057.80	
3181	Dienstleistungen Dritter	24'385.20		30'000		25'304.50	
4270	Mietzinsertrag		184'843.00		197'000		40'418.50
4360	Rückerstattungen Dritter				5'000		5'129.95
4361	Rückerstattungen Kinderzulagen						1'500.00

4. LAUFENDE RECHNUNG - Grundeigentum Finanzvermögen

Konto	Text	Rechnung 2016		Voranschlag 2016		Rechnung 2015	
		Soll	Haben	Soll	Haben	Soll	Haben
1942	GRUNDEIGENTUM FINANZVERMÖGEN	919'248.35	1'286'043.10	984'300	1'168'300	1'766'942.70	1'025'265.20
	Saldo	366'794.75		184'000			741'677.50
1942.10	GRUNDEIGENTUM FINANZVERMÖGEN	491'349.85	152'418.90	505'000	143'000	1'444'920.80	142'364.40
	Saldo		338'930.95		362'000		1'302'556.40
3180	Dienstleistungen Dritter	2'349.85		15'000		11'920.80	
3920	Verzinsung des investierten Kapitals	489'000.00		490'000		1'433'000.00	
4231	Baurechtszinsen		123'525.50		127'000		124'317.60
4232	Erträge aus Benützung öffentlichen Grundes		28'893.40		16'000		18'046.80
1942.11	DIVERSE	1'097.75	2'220.00	1'300	2'200	167.20	2'200.00
	(SCHEUNE, REBHÄUSCHEN, ETC.)						
	Saldo	1'122.25		900		2'032.80	
3140	Liegenschaftsunterhalt	930.55		1'000			
3180	Gebühren, Abgaben, Versicherungen	167.20		300		167.20	
4230	Miet- und Pachtzinsen (Gebäude)		2'220.00		2'200		2'200.00
1942.12	ALTE LANDSTRASSE 166	11'809.45	51'600.00	15'000	54'600	13'516.30	49'950.00
	Saldo	39'790.55		39'600		36'433.70	
3120	Wasser, Elektrizität, Heizöl	4'611.35		6'500		3'059.45	
3140	Liegenschaftsunterhalt	5'514.50		7'000		9'984.15	
3150	Unterhalt Maschinen, Geräte, Einrichtungen	511.40		500			
3180	Gebühren, Abgaben, Versicherungen	1'172.20		1'000		472.70	
423001	Mietzinsertrag Wohnung 1		19'800.00		19'800		18'150.00
423002	Mietzinsertrag Wohnung 2		31'800.00		31'800		31'800.00
4360	Rückerstattungen Dritter				3'000		
1942.13	LÄMMLIWEG 1	42'684.80	79'100.00	52'100	79'700	43'905.85	66'564.50
	Saldo	36'415.20		27'600		22'658.65	
3010	Besoldungen	12'077.00		12'200		12'077.00	
3030	Sozialleistungen	2'321.80		2'400		2'325.60	
3110	Anschaffung Maschinen, Geräte			4'000		2'237.00	
3120	Wasser, Elektrizität, Gas	10'903.00		9'000		9'878.00	
3140	Liegenschaftsunterhalt	14'894.20		18'500		13'194.30	
3141	Unterhalt Aussenanlage			1'000			
3150	Unterhalt Maschinen, Geräte	1'238.50		3'000		1'314.45	
3180	Gebühren, Abgaben, Versicherungen	1'250.90		2'000		1'832.10	
3655	Sanierungsbeiträge BVK	0.60-				1'047.40	
423001	Mietwohnung I (EG/1.OG)		37'800.00		37'800		25'200.00
423002	Mietwohnung II (2.OG)		21'000.00		21'000		16'898.00
423003	Mietwohnung III (3.OG)		19'080.00		19'100		19'260.00
423004	Parkplatz		1'200.00		1'200		800.00

4. LAUFENDE RECHNUNG - Grundeigentum Finanzvermögen

Konto	Text	Rechnung 2016		Voranschlag 2016		Rechnung 2015	
		Soll	Haben	Soll	Haben	Soll	Haben
4360	Rückerstattungen Dritter (Heizkosten)		20.00		600		4'406.50
1942.14	DORFSTRASSE 182	26'081.95	62'648.00	27'800	67'500	24'992.90	66'368.00
	Saldo	36'566.05		39'700		41'375.10	
3010	Besoldungen	2'780.05		2'800		2'780.00	
3030	Sozialleistungen	208.70		200		210.00	
3110	Anschaffung Maschinen, Geräte, Einrichtungen	1'600.50		2'000		990.00	
3120	Wasser, Elektrizität, Heizöl	14'547.85		14'000		11'082.95	
3140	Liegenschaftenunterhalt	3'677.75		5'000		6'646.20	
3150	Unterhalt Maschinen, Geräte, Einrichtungen	573.20		1'000		659.00	
3180	Gebühren, Abgaben, Versicherungen	2'693.90		2'800		2'624.75	
423001	J. Zipper		6'348.00		6'300		6'348.00
423002	Asylwesen (4 Wohnungen)		49'040.00		54'000		52'760.00
423004	R. Rossi		7'260.00		7'200		7'260.00
1942.15	FELDGÜETLIWEG 5	55'750.05	43'309.90	53'800	43'800	14'706.90	46'655.85
	Saldo		12'440.15		10'000	31'948.95	
3110	Anschaffung Maschinen, Geräte, Einrichtungen			1'500			
3120	Wasser, Elektrizität, Gas	5'625.65		6'000		5'083.05	
3140	Liegenschaftenunterhalt	48'227.20		43'000		5'618.25	
3141	Unterhalt Aussenanlage			300			
3150	Unterhalt Maschinen, Geräte, Einrichtungen	453.60		1'000		1'138.65	
3180	Gebühren, Abgaben, Versicherungen	1'443.60		2'000		2'866.95	
423001	Renzi P.		10'968.00		11'000		12'348.00
423002	Sozialamt Meilen		22'369.90		22'800		23'263.10
423003	Maspoli F.		9'972.00		10'000		11'044.75
1942.17	GENERAL-WILLESTRASSE 106		18'960.00	500	20'400		19'100.00
	Saldo	18'960.00		19'900		19'100.00	
3110	Anschaffung Maschinen, Geräte, Einrichtungen			500			
423001	NR.11/ R.R.Theiler		1'920.00		1'700		1'920.00
423002	NR.12/ R.R.Theiler		1'920.00		1'700		1'920.00
423003	NR.13/ Chr.Wiedmer		1'680.00		1'700		1'680.00
423004	NR.20/ R.R.Theiler		1'680.00		1'700		1'680.00
423005	NR.15/ U.Fitzi		1'680.00		1'700		1'680.00
423006	NR.21/ R.R.Theiler		1'680.00		1'700		1'680.00
423007	NR.22/ R.R.Theiler				1'700		140.00
423008	NR.14/ H.Bühlmann		1'680.00		1'700		1'680.00
423009	NR.25/ J.Marty		1'680.00		1'700		1'680.00
423010	NR.23/ A.Votta		1'680.00		1'700		1'680.00

4. LAUFENDE RECHNUNG - Grundeigentum Finanzvermögen

Konto	Text	Rechnung 2016		Voranschlag 2016		Rechnung 2015	
		Soll	Haben	Soll	Haben	Soll	Haben
423011	NR.24/IKL-Service Leitner		1'680.00		1'700		1'680.00
423012	NR.16/ U.Fitzi		1'680.00		1'700		1'680.00
1942.18	HERRENWEG 375 (LANDW.BETRIEB)	7'893.95	16'000.00	8'000	16'000	6'580.05	16'000.00
	Saldo	8'106.05		8'000		9'419.95	
3110	Anschaffung Maschinen, Geräte, Einrichtungen	1'700.00					
3140	Liegenschaftenunterhalt	5'587.10		6'000		3'684.85	
3150	Unterhalt Maschinen, Geräte, Einrichtungen			1'000		2'288.35	
3180	Gebühren, Abgaben, Versicherungen	606.85		1'000		606.85	
4230	Pachtzins		16'000.00		16'000		16'000.00
1942.19	LÄMMLIWEG 3	4'657.80	19'200.00	9'000	19'200	2'029.50	19'200.00
	Saldo	14'542.20		10'200		17'170.50	
3140	Liegenschaftenunterhalt	4'132.35		8'500		1'529.65	
3180	Gebühren, Abgaben, Versicherungen	525.45		500		499.85	
4230			19'200.00		19'200		19'200.00
1942.20	PLATTENSTRASSE 67	1'964.65	31'548.00	1'900	31'500	10'013.35	31'548.00
	Saldo	29'583.35		29'600		21'534.65	
3140	Liegenschaftenunterhalt	1'451.15		1'000		8'926.60	
3150	Unterhalt Maschinen, Geräte, Einrichtungen	159.80		500		733.05	
3180	Gebühren, Abgaben, Versicherungen	353.70		400		353.70	
4230	Bösch Patrizia		31'548.00		31'500		31'548.00
1942.21	SCHULHAUSSTRASSE 2	14'907.15	56'765.00	23'700	56'700	19'540.90	56'755.00
	Saldo	41'857.85		33'000		37'214.10	
3010	Besoldungen	3'542.50		3'500		3'542.55	
3030	Sozialleistungen	649.65		700		683.20	
3110	Anschaffung Maschinen, Geräte, Einrichtungen	606.00		500		2'674.00	
3120	Wasser, Elektrizität, Heizöl	6'213.10		9'000		7'261.70	
3140	Liegenschaftenunterhalt	2'126.05		8'000		3'550.60	
3150	Unterhalt Maschinen, Geräte, Einrichtungen	178.20		500			
3180	Gebühren, Abgaben, Versicherungen	1'559.10		1'500		1'521.65	
3655	Sanierungsbeiträge BVK	32.55				307.20	
423001	Asylwesen (1 Wohnung)		18'540.00		18'500		18'540.00
423002	Mietwohnung (3.OG)		20'400.00		20'400		20'400.00
423003	Miete Garagenplatz		1'800.00		1'800		1'800.00
423004	Mietwohnung 2.OG		16'025.00		16'000		16'015.00

4. LAUFENDE RECHNUNG - Grundeigentum Finanzvermögen

Konto	Text	Rechnung 2016		Voranschlag 2016		Rechnung 2015	
		Soll	Haben	Soll	Haben	Soll	Haben
1942.22	DORFSTRASSE 63	20'782.95	82'584.00	27'000	82'500	20'094.50	82'584.00
	Saldo	61'801.05		55'500		62'489.50	
3110	Anschaffung Maschinen, Geräte, Einrichtungen			2'000		2'247.50	
3120	Wasser, Elektrizität, Heizöl	15'128.70		21'000		15'588.20	
3140	Liegenschaftunterhalt	4'096.30		1'000		974.90	
3150	Unterhalt Maschinen, Geräte, Einrichtungen	756.05		2'000		545.40	
3180	Gebühren, Abgaben, Versicherungen	801.90		1'000		738.50	
4230	Miete Asylwesen		80'004.00		80'000		80'004.00
4231	Miete Ladenlokal		2'580.00		2'500		2'580.00
1942.23	SEESTRASSE 654/656	63'273.25	169'710.60	141'100	200'000	46'043.30	105'464.95
	Saldo	106'437.35		58'900		59'421.65	
3010	Besoldungen			5'000			
3030	Sozialleistungen			600			
3110	Anschaffung Maschinen, Geräte, Einrichtungen	3'985.55		2'000		12'076.90	
3120	Wasser, Elektrizität, Heizöl	10'920.80		20'000		6'631.80	
3130	Betriebs- und Verbrauchsmaterial			2'000		11.70	
3140	Liegenschaftunterhalt	40'842.50		104'000		21'253.65	
3141	Unterhalt Aussenanlage	436.60		500		200.00	
3150	Unterhalt Maschinen, Geräte, Einrichtungen	304.55		4'000			
3180	Gebühren, Abgaben, Versicherungen	6'783.25		3'000		5'869.25	
423002	Mietwohnung I (EG, Ost 2.5 Zimmer)		18'000.00		18'000		18'000.00
423003	Mietwohnung II (EG, West 4.5 Zimmer)		27'000.00		27'000		6'750.00
423004	Mietwohnung III (OG, Ost 3.5 Zimmer)		20'400.00		20'400		20'400.00
423005	Mietwohnung IV (1.OG, West 4.5 Zimmer)		29'604.00		29'600		17'269.00
423006	Mietwohnung V (2.OG, Ost 4.5 Zimmer)		26'520.00		30'000		20'390.00
423007	Mietwohnung VI (2.OG, West 3.5 Zimmer)		24'626.40		24'600		17'700.00
423008	Mietwohnung VII (DG, Ost 2.5 Zimmer)		1'900.00		21'600		
423009	Mietwohnung VIII (DG, West 2.5 Zimmer)		21'000.00		20'400		3'500.00
423010	Mietzins Kulturkeller		240.00		3'600		
4360	Rückerstattungen Dritter		420.20		4'800		1'455.95
1942.25	BURGSTRASSE 156/158	48'352.55	201'732.00	51'000	203'400	86'661.00	193'088.00
	Saldo	153'379.45		152'400		106'427.00	

4. LAUFENDE RECHNUNG - Grundeigentum Finanzvermögen

Konto	Text	Rechnung 2016		Voranschlag 2016		Rechnung 2015	
		Soll	Haben	Soll	Haben	Soll	Haben
3110	Anschaffung Maschinen, Geräte, Einrichtungen					465.70	
3120	Energiekosten	5'777.55-		8'000		2'146.90-	
3140	Liegenschaftenunterhalt	25'915.35		15'000		58'881.35	
3180	Gebühren, Abgaben, Versicherungen	16'779.05		18'000		17'709.00	
3181	Dienstleistungen Dritter	11'435.70		10'000		11'751.85	
4231	Mietzinsertrag Burgstr. 156/158		201'732.00		203'400		193'088.00
1942.26	SEESTRASSE 386	10'170.55	41'142.00	7'500	2'000	12'064.00	22'236.00
	Saldo	30'971.45			5'500	10'172.00	
3110	Anschaffung Maschinen, Geräte, Einrichtungen	1'279.00					
3120	Wasser, Elektrizität, Gas	4'613.40		1'000		7'823.50	
3140	Liegenschaftenunterhalt	917.45		3'000		2'697.05	
3141	Unterhalt Aussenanlage	2'530.95		2'000		1'089.60	
3150	Unterhalt Maschinen, Geräte, Einrichtungen	402.70		1'000			
3180	Gebühren, Abgaben, Versicherungen	427.05		500		453.85	
423001	Mieten Sozialamt		37'512.00				18'756.00
423002	Michel Andreas		1'440.00		700		1'440.00
423003	Leuthold Hans		1'440.00		700		1'440.00
423004	Samariterverein Meilen		600.00		600		600.00
423005	Hürlimann Maria del Mar		150.00				
1942.27	SEESTRASSE 831	14'737.30	91'596.50	18'300	77'600	14'221.20	72'906.50
	Saldo	76'859.20		59'300		58'685.30	
3110	Anschaffung Maschinen, Geräte, Einrichtungen	2'926.35		2'000			
3120	Wasser, Elektrizität, Gas	9'095.95		11'000		6'829.15	
3130	Betriebs- und Verbrauchsmaterial			300			
3140	Liegenschaftenunterhalt	1'026.60		2'000		5'644.65	
3141	Unterhalt Aussenanlage			1'000			
3150	Unterhalt Maschinen, Geräte, Einrichtungen	807.60		1'000		1'313.80	
3180	Gebühren, Abgaben, Versicherungen	880.80		1'000		433.60	
423001	Mietzins/EG		18'252.50		9'000		16'762.50
423002	Miete Asylwesen/1.OG		31'200.00		30'200		15'600.00
423003	Sozialamt/2.+ 3.OG		42'144.00		38'400		40'544.00
1942.28	SEIDENGASSE 3	9'252.65	32'280.00	13'800	32'200	7'484.95	32'280.00
	Saldo	23'027.35		18'400		24'795.05	
3110	Anschaffung Maschinen, Geräte, Einrichtungen	660.00		2'000		1'034.15	
3120	Wasser, Elektrizität, Heizöl	4'915.75		7'500		4'079.35	
3130	Betriebs- und Verbrauchsmaterial			300			

4. LAUFENDE RECHNUNG - Grundeigentum Finanzvermögen

Konto	Text	Rechnung 2016		Voranschlag 2016		Rechnung 2015	
		Soll	Haben	Soll	Haben	Soll	Haben
3140	Liegenschaftenunterhalt	1'897.70		2'000		691.70	
3150	Unterhalt Maschinen, Geräte, Einrichtungen	1'155.90		1'000		968.10	
3180	Gebühren, Abgaben, Versicherungen	623.30		1'000		711.65	
423001	Asylwesen		30'840.00		30'800		30'840.00
423002	Garage / Studio		1'440.00		1'400		1'440.00
1942.29	SEESTRASSE 358	20'815.70	44'266.20	27'500	36'000		
	Saldo	23'450.50		8'500			
3110	Anschaffung Maschinen, Geräte, Einrichtungen	1'185.00		2'000			
3120	Wasser, Elektrizität, Gas	9'786.70		8'000			
3130	Betriebs- und Verbrauchsmaterial			500			
3140	Liegenschaftenunterhalt	6'160.45		6'000			
3141	Unterhalt Aussenanlage	1'112.85		8'000			
3150	Unterhalt Maschinen, Geräte, Einrichtungen	712.15		1'000			
3180	Gebühren, Abgaben, Versicherungen	1'858.55		2'000			
423001	Miete EG		2'433.00		9'000		
423002	Miete 1.OG		21'600.00		9'000		
423003	Miete 2.OG		5'833.20		9'000		
423004	Miete Dachgeschoss		14'400.00		9'000		
1942.30	SEESTRASSE 518	7'852.10	38'364.00				
	Saldo	30'511.90					
3120	Wasser, Elektrizität	1'774.15					
3130	Betriebs- und Verbrauchsmaterial	35.80					
3140	Liegenschaftenunterhalt	3'866.25					
3141	Unterhalt Aussenanlage	596.70					
3180	Gebühren, Abgaben, Versicherungen	1'579.20					
423001	Mietzinsertrag (EG links)		9'690.00				
423002	Mietzinsertrag (EG rechts)		9'270.00				
423003	Mietzinsertrag (1. OG links)		9'612.00				
423004	Mietzinsertrag (1. OG rechts)		9'492.00				
423005	Mietzinsertrag (Parkplätze)		300.00				
1942.31	SEESTRASSE 530	65'813.90	50'598.00				
	Saldo		15'215.90				
3120	Wasser, Elektrizität	4'481.65					
3140	Liegenschaftenunterhalt	57'718.10					
3141	Unterhalt Aussenanlage	828.90					
3150	Unterhalt Maschinen, Geräte, Einrichtungen	389.10					
3180	Gebühren, Abgaben, Versicherungen	2'396.15					

4. LAUFENDE RECHNUNG - Grundeigentum Finanzvermögen

Konto	Text	Rechnung 2016		Voranschlag 2016		Rechnung 2015	
		Soll	Haben	Soll	Haben	Soll	Haben
423001	Mietzinsertrag (EG links)		8'412.00				
423002	Mietzinsertrag (EG rechts)		4'410.00				
423003	Mietzinsertrag (EG mitte)		9'342.00				
423004	Mietzinsertrag (1. OG links)		9'348.00				
423005	Mietzinsertrag (1. OG rechts)		9'210.00				
423006	Mietzinsertrag (1. OG mitte)		9'876.00				

5. INVESTITIONSRECHNUNG - Zusammenzug nach Sachgruppen

Konto	Text	Rechnung 2016		Voranschlag 2016		Rechnung 2015	
		Aufwand	Ertrag	Ausgaben	Einnahmen	Aufwand	Ertrag
	Gesamttotal	33'623'210.90	16'986'895.25	25'255'000	2'790'000	25'430'183.44	1'348'424.75
	Saldo		16'636'315.65		22'465'000		24'081'758.69
5	Ausgaben	25'555'127.15		23'015'000		22'668'337.59	
50	Sachgüter	16'707'696.50		22'685'000		22'201'296.49	
52	Darlehen und Beteiligungen	8'464'000.00					
56	Investitionsbeiträge	50'000.00		50'000		50'000.00	
57	Durchlaufende Beiträge	161'308.25				317'200.00	
58	Übrige zu aktivierende Ausgaben	172'122.40		280'000		99'841.10	
6	Einnahmen		702'055.25		540'000		965'424.75
61	Nutzungsabgaben und Vorteilsentgelte		397'647.00		250'000		336'433.35
66	Beiträge mit Zweckbindung		143'100.00		290'000		311'791.40
67	Durchlaufende Beiträge		161'308.25				317'200.00
7	Ausgaben für Sachwertanlagen	8'068'083.75		2'240'000		2'761'845.85	
70	Grundeigentum Finanzvermögen	7'016'923.75		880'000		2'474'205.85	
79	Übertragungen	1'051'160.00		1'360'000		287'640.00	
8	Einnahmen für Sachwertanlagen		16'284'840.00		2'250'000		383'000.00
80	Grundeigentum Finanzvermögen		15'818'970.00		2'250'000		383'000.00
89	Übertragungen		465'870.00				

6. INVESTITIONSRECHNUNG - Einzelkonten nach Aufgaben gegliedert

Konto	Text	Rechnung 2016		Voranschlag 2016		Rechnung 2015	
		Ausgaben	Einnahmen	Ausgaben	Einnahmen	Ausgaben	Einnahmen
1	POLITISCHES GEMEINDEGUT	33'623'210.90	16'986'895.25	25'255'000	2'790'000	25'430'183.44	1'348'424.75
	Saldo		16'636'315.65		22'465'000		24'081'758.69
1020	GEMEINDEVERWALTUNG					1'059'822.90	
	Saldo						1'059'822.90
506000	EDV, Erneuerung					849'415.55	
	Gesamtinfrastruktur						
506100	Verwaltung, Ersatzbeschaffung					210'407.35	
	Mobiliar						
1021	BAUABTEILUNG					140'000.00	
	Saldo						140'000.00
506000	Bauabteilung, Ersatzbeschaffung					140'000.00	
	Mobiliar						
1090	VERWALTUNGSLIEGENSCHAFTEN	3'073'301.00		1'720'000		14'713'681.49	
	Saldo		3'073'301.00		1'720'000		14'713'681.49
500001	Grundstück Halten	143'570.00					
	(Bruechstrasse)						
503002	Gemeindehausanbau, Anbau	2'759'962.90		1'600'000		14'499'998.64	
	inkl.Umbau bestehendes						
	Gemeindehaus						
503004	Bahnhofstrasse 35	125'699.10		20'000		212'596.40	
	(Bau-/Vermessungsamt),						
	Dachsanierung/innere Anpassungen						
503005	Seestrasse 74, Tauchhüsli	44'069.00		100'000		1'086.45	
1140	FEUERWEHR	160'294.95		550'000	50'000	363'843.05	
	Saldo		160'294.95		500'000		363'843.05
503001	Feuerwehrgebäude,	82'145.15		200'000		361'429.15	
	Planungskosten/div.Sanierungsarb						
	eiten (Fassade, Abgassauganlage,						
	elektr.Anlagen, Garagentore etc.						
503002	Feuerwehr, Einstellhalle an der	78'149.80		350'000		2'413.90	
	Bruechstrasse						
	(inkl.Dienstwohnungen)						
662000	Beiträge anderer Gemeinden				50'000		
1160	ZIVILSCHUTZ	161'308.25	161'308.25			103'600.00	103'600.00
	Saldo						
570000	Ersatzabgaben Schutzraumbauten	161'308.25				103'600.00	
670000	Ersatzabgaben Schutzraumbauten		161'308.25				103'600.00
1217	SCHULLIEGENSCHAFTEN UND -ANLAGEN	8'789'213.75		13'050'000		2'392'806.60	6'960.00
	Saldo		8'789'213.75		13'050'000		2'385'846.60
503002	Primar Obermeilen, Neubauten/	2'770.20					
	Sanierung (Phase I)						
503007	Feldmeilen, Nutzungsoptimierung	5'283'922.05		8'450'000		1'400'949.05	

6. INVESTITIONSRECHNUNG - Einzelkonten nach Aufgaben gegliedert

Konto	Text	Rechnung 2016		Voranschlag 2016		Rechnung 2015	
		Ausgaben	Einnahmen	Ausgaben	Einnahmen	Ausgaben	Einnahmen
503010	Schülerclub Obermeilen, Provisorium	38'430.00		170'000		473'518.35	
503012	Schulzentrum Allmend, Pavillon Sofortmassnahmen					52'314.60	
503013	Schulzentrum Allmend, NOSZA (Feuer-/Baupolizei)	1'658'615.75		1'300'000		92'757.35	
503019	Schulzentrum Allmend, Aufstockung Schülerclub, Provisorium					41'005.00	
503021	Sekundarschule Allmend, Flachdachsanierung 3. Etappe					100'000.00-	
503022	Feldmeilen, Schülerclub Provisorium	16'501.95				87'520.30	
503023	Feldmeilen, Schulraumprovisorium	33'412.10				173'024.95	
503024	Schulzentrum Allmend, Aufstockung Pavillon	1'764'102.10		2'100'000		18'761.85	
503025	Schulzentrum Allmend, Aussenraumgestaltung	3'000.00-		150'000		152'955.15	
503026	Schulzentrum Allmend, Provisorien			200'000			
503027	Schulzentrum Allmend, Turnhalle (Bodenbelag/Sanitäreanlagen)			450'000			
506100	Obermeilen, Einbau Filteranlage Holzschnitzelheizung			80'000			
506200	Schulzentrum Allmend, Mehrzweckraum Primarschule, Ersatz Audio-Video			150'000			
661000	Staatsbeiträge						6'960.00
1342	STRANDBAD FELD Saldo					185'032.90	
501100	Strandbad Feldmeilen, Sanierung Anlage					185'032.90	185'032.90
1343	STRANDBAD LÄNDELI Saldo			20'000			
503000	Strandbad Ländeli, Sanierung Liegenschaft (Kiosk/Spielplätze)			20'000	20'000		
1347	SPORTZENTRUM ALLMEND Saldo	83'705.30		500'000			19'000.00
501013	Sportzentrum Allmend, Retopping 400m-Rundbahn	62'711.55	83'705.30	400'000	500'000	19'000.00	
503000	Sportzentrum Allmend, Gebäudesanierung	20'993.75		100'000			
661000	Staatsbeiträge						19'000.00

6. INVESTITIONSRECHNUNG - Einzelkonten nach Aufgaben gegliedert

Konto	Text	Rechnung 2016		Voranschlag 2016		Rechnung 2015	
		Ausgaben	Einnahmen	Ausgaben	Einnahmen	Ausgaben	Einnahmen
1350	UEBRIGE FREIZEITGESTALTUNG	23'030.50					
	Saldo		23'030.50				
503000	Ortsmuseum Kirchgasse 14, energetische Sanierung	23'030.50					
1355	SCHULHAUSSTR.23	35'489.75		150'000		216'326.45	
	(PROV.DORFZENTRUM)						
	Saldo		35'489.75		150'000		216'326.45
503400	Dorfprovisorium Süd. Umbau, Sanierung oder Ersatzneubau	26'561.50		150'000		91'423.20	
503600	Dorfprovisorium Nord, Sofortmassnahmen Neunutzung	8'928.25				124'903.25	
1400	SPITÄLER	8'289'000.00					
	Saldo		8'289'000.00				
524000	Beteiligung Spital Männedorf	8'289'000.00					
1540	JUGEND	175'000.00					
	Saldo		175'000.00				
524000	Darlehen Pfadiheim Buech	175'000.00					
1590	HILFSAKTIONEN	50'000.00		50'000		50'000.00	
	Saldo		50'000.00		50'000		50'000.00
562100	St.Antönien, Projekt Wasserversorgung und Abwasserentsorgung, Investitionsbeitrag	50'000.00		50'000		50'000.00	
1620	GEMEINDESTRASSEN	1'333'190.90	117'600.00	2'420'000		2'248'847.30	445'899.00
	Saldo		1'215'590.90		2'420'000		1'802'948.30
501001	Zufahrtstrasse Restaurant Hochwacht, Teilsanierung	13'436.70		100'000			
501003	Mittelbergstrasse, Sanierung Oberbau	74'193.00		250'000		645'625.70	
501004	Zufahrt ARA Ost (Anteil Meilen)	99'792.60		150'000		25'754.60	
501005	Wetzwillerweg, Sanierung (Platten- bis Luftstrasse)	55'864.45		100'000			
501048	Haltenstrasse (Alte Landstrasse - Bergstrasse), Sanierung Oberbau	61'031.20				137'852.65	
501051	Dorfstrasse, Sanierung Brücke Dorfbach			40'000			
501057	Schumbelstrasse (Charrhaltenstrasse - Reservoir), Belagssanierung/Frostschäden	13'085.85		20'000			

6. INVESTITIONSRECHNUNG - Einzelkonten nach Aufgaben gegliedert

Konto	Text	Rechnung 2016		Voranschlag 2016		Rechnung 2015	
		Ausgaben	Einnahmen	Ausgaben	Einnahmen	Ausgaben	Einnahmen
501062	Gesamtverkehrskonzept, Umsetzung div.bauliche Massnahmen (Verkehrsberuhigung, Verkehrssicherheit)					250'315.50	
501077	Alte Landstrasse (Bergstrasse - Seidengasse), Sanierung					7'450.50	
501079	Im Dörfli (Dollikerstrasse - Nr.20), Sanierung Oberbau	133'302.05		25'000		21'663.90	
501080	Dorfstrasse (Seestrasse - Burgstrasse), Sanierung Oberbau					62'796.45	
501082	Rauchgässli (Sterneggweg - Kirchgasse), Sanierung Oberbau	62'299.45		10'000		8'251.20	
501083	Plattenstrasse (General-Wille-Strasse - Rainstrasse), Sanierung Oberbau					200.00-	
501084	Toggwilerstrasse (Unot - Herrenweg), Sanierung im Hocheinbau	1'270.30				34'455.30	
501085	Burgstrasse/Rainstrasse (Knoten), Umgestaltung und Sanierung gemäss Gesamtverkehrskonzept	95'496.55		150'000		15'240.30	
501087	Rebbergstrasse (Bereich Höschstrasse/Ländischstrasse), Sanierung	4'767.90					
501088	Parkplatz Sternen, Umgestaltung	4'218.15		10'000		72'458.70	
501089	General Wille-Strasse (Kreisel-Haldengässli), Umgestaltung gemäss Gesamtverkehrskonzept	537.60				922.40	
501090	Dorfstrasse (Bahnhofplatz-Burgstrasse) und Bahnhofstrasse, Gestaltung und Sanierung	11'264.10		1'000'000		33'032.10	
501092	Höschstrasse (Feldgüetliweg-Rebbergstrasse), Sanierung Oberbau	191'160.05		180'000		272'907.85	
501093	Gestaltung öffentlicher Raum, Umsetzung Massnahmen	92'705.25		75'000		19'457.45	
501095	Kreuzung Schönacherstrasse/Schwabachstrasse, Umbau (ohne Landerwerb, Rechte mit Dienstbarkeiten)					5'864.80	
501097	Nadelstrasse (Rebbergstrasse - Rainstrasse), Sanierung Oberbau	176'395.70		200'000		35'504.10	
501098	Ländischstrasse Ost, Sanierung	52'821.95		60'000		189'663.50	

6. INVESTITIONSRECHNUNG - Einzelkonten nach Aufgaben gegliedert

Konto	Text	Rechnung 2016		Voranschlag 2016		Rechnung 2015	
		Ausgaben	Einnahmen	Ausgaben	Einnahmen	Ausgaben	Einnahmen
501099	Schönacherstrasse (Rainstrasse - Kehrplatz), Nachtragsarbeiten QP Altschür					126'932.35	
501304	Feldgüetliweg (General-Wille-Strasse - Höschstrasse), Sanierung Oberbau			50'000		69'297.95	
501315	Eichholzweg, Sanierung	7'620.60					
506300	Kommunaltransporter Meili 7000, Ersatzbeschaffung	181'927.45					
570000	Einlage in gesetzliche Spezialfonds (Parkplätze)					213'600.00	
669000	Uebrige eingehende Investitions-Beiträge		117'600.00				232'299.00
670000	Ersatzabgabe Parkplätze						213'600.00
1622	BUSWARTEHÄUSCHEN					62'100.00	
	Saldo						62'100.00
503100	Bushaltestellen, Erstellung Personenunterstände					62'100.00	
1640	BUNDESBAHNEN	83'857.80	25'500.00	250'000	80'000	332.15	
	Saldo		58'357.80		170'000		332.15
501101	Bushof Meilen, Personenunterführung, Neubau			50'000		332.15	
503000	Bushof Bahnhof Feldmeilen, Neubau	75'241.80		50'000			
503100	Fahrradunterstände, Ersatzbauten (beim Bahnhof Meilen)	8'616.00		150'000			
662000	Bushof Bahnhof Feldmeilen, Beitrag Herrliberg/VZO		25'500.00		80'000		
1710	ABWASSERBESEITIGUNG	1'179'692.30	397'647.00	1'960'000	410'000	724'674.60	382'465.75
	Saldo		782'045.30		1'550'000		342'208.85
501042	Pestalozziweg / Chrummacher Kanalsanierung WAM	266.00-				266.00	
501047	Seestrasse (Auto Graf - Rotholz), Kanalsanierung			20'000			
501053	Fernmeldesystem, Sanierung (Aussenstationen zur Kläranlage)	19'675.80		100'000		24'037.45	
501056	Beugen, Pumpwerk und Regenbecken, Gesamtsanierung	26'713.20		700'000		22'411.30	
501057	Höschstrasse (Rebbergstrasse-Feldgüetliweg), Sanierung Kanalisation WAM+WAR	20'376.80		30'000		186'943.70	
501058	Seestrasse (Pfarrhausgasse - Strandbad Meilen), Kanalisation	388'369.35		60'000		381'695.35	

6. INVESTITIONSRECHNUNG - Einzelkonten nach Aufgaben gegliedert

Konto	Text	Rechnung 2016		Voranschlag 2016		Rechnung 2015	
		Ausgaben	Einnahmen	Ausgaben	Einnahmen	Ausgaben	Einnahmen
501059	Feldgüetliweg (General Wille-Strasse - Höschstrasse), Sanierung Kanalisation					35'627.55	
501060	Trüggeler, Regenbecken, Gesamtsanierung			60'000			
501061	General Wille-Strasse (Kreisel - Haldengässli), Sanierung Kanalisation					9'004.00	
501062	Nadelstrasse (Rebbergstrasse - Rainstrasse), Sanierung Kanalisation	2'698.35		300'000		5'450.40	
501063	Rauchgässli, Sanierung Kanalisation	61'425.75		50'000		19'846.00	
501064	Ersatz Seeleitung ARA-Rorguet	105'889.20		130'000		10'199.45	
501065	Regenbecken Teien, Sanierung	15'971.10		150'000			
501066	Regenbecken Gaswerk, Sanierung	10'507.95		10'000			
501067	Regenbecken Seidengasse, Sanierung	11'681.95					
503000	ARA Rorguet, Aufstockung altes Betriebsgebäude (Anteil Meilen)	507'912.65		350'000		9'321.20	
503100	ARA Rorguet, Einbau Ozonung (Anteil Meilen)	8'736.20					
581300	Genereller Entwässerungsplan GEP, Revision					19'872.20	
610000	inkl.Kanalisations-Aufnahmen		397'647.00		250'000		336'433.35
660000	Kanalisationsanschlussgebühren						39'909.25
661000	Bundesbeiträge						6'123.15
662000	Staatsbeiträge						
662000	Beiträge anderer Gemeinden und Zweckverbände				160'000		
1720	ABFALLBESEITIGUNG			120'000			
	Saldo				120'000		
501100	Abfallbeseitigung, Unterflursammelstelle			100'000			
501300	Bruechstrasse						
	Abfallbeseitigung, Unterflursammelstelle Feldgüetli			20'000			
1750	GEWÄSSERUNTERHALT UND VERBAUUNG	1'446'484.85		1'315'000		139'989.80	7'500.00
	Saldo		1'446'484.85		1'315'000		132'489.80
509001	Dorfbach Süd (See- bis Dorfstrasse) Sanierung und Hochwasserschutz	557'981.90		600'000		64'538.10	
509006	Dorfbach Nord (Burgrain-Dorfstrasse), Sanierung und Hochwasserschutz	892'809.80		700'000		75'451.70	

6. INVESTITIONSRECHNUNG - Einzelkonten nach Aufgaben gegliedert

Konto	Text	Rechnung 2016		Voranschlag 2016		Rechnung 2015	
		Ausgaben	Einnahmen	Ausgaben	Einnahmen	Ausgaben	Einnahmen
509007	Ausserer Dollikerbach (Rotholz - Seestrasse), Hochwasserschutz	4'306.85-		15'000			
660000	Bundesbeiträge						5'000.00
661000	Staatsbeiträge						2'500.00
1770	NATURSCHUTZ	477'543.75		600'000		187'311.45	
	Saldo		477'543.75		600'000		187'311.45
501001	Chorherrenweg	371'826.55		500'000		172'538.70	
	Naturschutzmassnahmen (Trockensteinmauer, Bepflanzung, usw.)						
501002	Natursteinmauer Ormis, Sanierung	105'717.20		100'000		14'772.75	
1780	ÜBRIGER UMWELTSCHUTZ	21'891.65		30'000			
	Saldo		21'891.65		30'000		
501000	Schiessanlage Büelen, Altlastensanierung Kugelfang	21'891.65		30'000			
	Schiessanlagen 50m, 300m und Jagdschiessplatz						
1790	RAUMORDNUNG	172'122.40		280'000		79'968.90	
	Saldo		172'122.40		280'000		79'968.90
581200	Ortsplanung, Revision	130'862.30		150'000		79'968.90	
581300	Entwicklung Dorfkern - Kulturhalle und BeZ	39'160.10		130'000			
581600	Entwicklung Dorfkern DoK - Markthalle	2'100.00					
1942	GRUNDEIGENTUM FINANZVERMÖGEN	8'068'083.75	16'284'840.00	2'240'000	2'250'000	2'761'845.85	383'000.00
	Saldo	8'216'756.25		10'000			2'378'845.85
701000	Nichtüberbaute Liegenschaften	6'800'000.00					
702000	Seestrasse 654/656, Wiederaufbau	186'086.70				848'273.50	
702300	Seestrasse 386, Renovation/Sanierung	12'637.05		750'000		66'097.35	
702600	Burgstrasse 156/158, Dachsanierung			100'000			
702700	Seestrasse 358. Kauf, Sanierung und Umnutzung			30'000		1'559'835.00	
709000	Erwerbs- und Verkaufsnebenkosten	18'200.00					
792000	Grundeigentum Finanzvermögen	1'051'160.00		1'360'000		287'640.00	
	Buchgewinne zu Gunsten der laufenden Rechnung						
801000	Grundeigentum Finanzvermögen nichtüberbaute Liegenschaften		7'529'970.00		2'250'000		383'000.00
809001	Beiträge an Investitionen (Spital Männedorf)		8'289'000.00				

6. INVESTITIONSRECHNUNG - Einzelkonten nach Aufgaben gegliedert

Konto	Text	Rechnung 2016		Voranschlag 2016		Rechnung 2015	
		Ausgaben	Einnahmen	Ausgaben	Einnahmen	Ausgaben	Einnahmen
892000	Grundeigentum Finanzvermögen Buchverluste zu Lasten der laufenden Rechnung		465'870.00				

7. BESTANDESRECHNUNG - Bilanzzusammenzug

Konto	Text	Anfangsbestand per 01.01.2016	Zugang	Veränderung Abgang	Endbestand per 31.12.2016
	Gesamttotal				
1	AKTIVEN	224'502'638.61	390'465'799.90	374'433'621.45	240'534'817.06
10	FINANZVERMÖGEN	141'090'535.86	365'612'728.00	365'706'505.80	140'996'758.06
100	FLÜSSIGE MITTEL	18'308'968.48	260'266'926.57	266'391'274.48	12'184'620.57
101	GUTHABEN	9'369'509.49	34'257'586.27	34'181'560.72	9'445'535.04
102	ANLAGEN	112'584'745.55	70'854'119.95	65'097'356.60	118'341'508.90
103	TRANSITORISCHE AKTIVEN	827'312.34	234'095.21	36'314.00	1'025'093.55
11	VERWALTUNGSVERMÖGEN	83'369'059.00	24'853'071.90	8'684'071.90	99'538'059.00
114	SACHGÜTER	67'342'000.00	16'166'949.50	8'517'949.50	74'991'000.00
115	DARLEHEN UND BETEILIGUNGEN	14'609'059.00	8'464'000.00		23'073'059.00
116	INVESTITIONSBEITRÄGE	164'000.00	50'000.00	23'000.00	191'000.00
117	ÜBRIGE AKTIVIERTE AUSGABEN	1'254'000.00	172'122.40	143'122.40	1'283'000.00
12	SPEZIALFINANZIERUNGEN	43'043.75		43'043.75	
128	VORSCHÜSSE FÜR SPEZ.FINANZIERUNGEN	43'043.75		43'043.75	

7. BESTANDESRECHNUNG - Bilanzzusammenzug

Konto	Text	Anfangsbestand per 01.01.2016	Zugang	Veränderung Abgang	Endbestand per 31.12.2016
2	PASSIVEN	224'502'638.61	718'736'394.96	702'704'216.51	240'534'817.06
20	FREMDKAPITAL	61'848'183.26	296'709'859.30	296'306'812.16	62'251'230.40
200	LAUFENDE VERPFLICHTUNGEN	58'312'477.20	284'146'142.99	295'481'772.36	46'976'847.83
201	KURZFRISTIGE SCHULDEN		10'000'000.00		10'000'000.00
202	LANGFRISTIGE SCHULDEN	82'000.00			82'000.00
203	VERPFLICHTUNGEN FÜR SONDER- RECHNUNGEN	635'730.35	3'445.95	38'361.95	600'814.35
204	RÜCKSTELLUNGEN	2'123'709.51	2'060'868.00	255'585.75	3'928'991.76
205	TRANSITORISCHE PASSIVEN	694'266.20	499'402.36	531'092.10	662'576.46
21	VERRECHNUNGEN	826'991.24	402'909'893.20	403'626'999.75	109'884.69
210	ORDENTLICHE STEUERN	4'932.50	345'114'104.53	345'111'785.78	7'251.25
214	QUELLENSTEUERN	11'840.25	3'674'897.55	3'683'819.00	2'918.80
215	NACHSTEUERN		382'102.85	382'102.85	
216	STEUERAUSSCHIEDUNGEN UND PAUSCHALE STEUERANRECHNUNGEN		11'989'022.85	11'989'022.85	
218	ÜBRIGE VERRECHNUNGSKONTEN	810'218.49	41'749'765.42	42'460'269.27	99'714.64
22	SPEZIALFINANZIERUNGEN	7'357'535.97	137'204.56	435'275.63	7'059'464.90
228	VERPFLICHTUNGEN FÜR SPEZIAL- FINANZIERUNGEN	7'357'535.97	137'204.56	435'275.63	7'059'464.90
23	EIGENKAPITAL	154'469'928.14	18'979'437.90	2'335'128.97	171'114'237.07
239	EIGENKAPITAL	154'469'928.14	18'979'437.90	2'335'128.97	171'114'237.07

8. BESTANDESRECHNUNG - Einzelkonten

Konto	Text	Anfangsbestand per 01.01.2016	Zugang	Veränderung Abgang	Endbestand per 31.12.2016
Gesamttotal					
1	AKTIVEN	224'502'638.61	390'465'799.90	374'433'621.45	240'534'817.06
10	FINANZVERMÖGEN	141'090'535.86	365'612'728.00	365'706'505.80	140'996'758.06
100	FLÜSSIGE MITTEL	18'308'968.48	260'266'926.57	266'391'274.48	12'184'620.57
100001	Kasse 1 Gemeindegut	20'754.40	469'089.00	465'622.00	24'221.40
100002	Kasse 2 Gemeindegut	21'026.45	283'542.95	281'253.05	23'316.35
100003	Kasse Betreibungsamt	11'483.65	3'483.10		14'966.75
100004	Kasse Infodesk	2'961.15	40'537.00	42'097.35	1'400.80
100101	Postcheck (Gemeindegut)	16'145'935.08	232'266'578.68	238'859'100.38	9'553'413.38
100102	Postcheck (Zusatzleistungen)	1'018'184.05	6'507'652.00	6'414'217.00	1'111'619.05
100103	Postcheck Betreibungsamt	472'445.61	103'014.59		575'460.20
100104	ESR Betreibungsamt		1'711.20		1'711.20
100201	Zürcher Kantonalbank	472'689.32	15'009'732.25	15'325'366.95	157'054.62
100202	Credit Suisse	40'363.23	210'000.00	104.00	250'259.23
100203	Neue Aargauer Bank	50'385.51	1.39	35.00	50'351.90
100204	UBS	52'740.03	5'371'584.41	5'003'478.75	420'845.69
101	GUTHABEN	9'369'509.49	34'257'586.27	34'181'560.72	9'445'535.04
101001	Vorschuss Naturnetz Pfannenstil	80'000.00	120'000.00	120'000.00	80'000.00
101002	Vorschuss Kasse Bau- und Vermessungsamt	400.00			400.00
101003	Depot Parkhaus Dorfplatz	3'040.00			3'040.00
101004	Vorschuss ZS-Kurse		51'877.20	51'877.20	
101005	Vorschuss ORS Service AG	107'000.00			107'000.00
101006	Vorschuss Klassenlager/Reinigungen		11'900.00	11'900.00	
101007	Vorschuss Jugendarbeit	2'621.96	9'886.50	11'393.15	1'115.31
101101	Kontokorrent Verit AG	145'289.05	17'425.10	145'289.05	17'425.10
101102	Kontokorrent FEE	194'361.00	1'050'000.00	1'105'168.00	139'193.00
101103	Kontokorrent Spitex Zürichsee		1'667'925.20	1'667'925.20	
101201	Steuerrestanzen (pol.Gemeinde)	233'075.42	140'131.02	233'075.42	140'131.02
101202	Steuer-Restanzen (Grundsteuern)	1'062'343.80	292.55	461'191.30	601'445.05
101203	Steuerrestanzen (Schule)	112'980.54	1'233.21	112'980.54	1'233.21
101204	Steuerrestanzen Betreibungskosten	16'666.00	8'036.45		24'702.45
101401	Beiträge von Gemeinwesen KVG	1'563'856.00	1'644'603.75	1'563'877.40	1'644'582.35
101402	Beiträge von Gemeinwesen EL/BH	839'726.00	817'412.00	839'726.00	817'412.00
101501	Debitoren Gemeinde	1'978'942.05	1'778'768.85	1'978'942.05	1'778'768.85
101502	Verrechnungssteuer-Guthaben	34'393.84	133'230.90	34'393.84	133'230.90
101503	Debitoren Zusatzleistungen	60'395.00	464'125.00	486'070.00	38'450.00
101504	Debitoren-Sammelkonto (Neu)	2'854'163.85	13'179'977.30	12'303'751.35	3'730'389.80
101505	Debitoren-Zahlungsausgleichskonto		11'456'569.52	11'456'569.52	
101506	Debitoren-Zahlungsausgleichskonto (Manuell)		1'195'980.10	1'195'980.10	
101507	Debitoren Betreibungsamt	15'861.48	5'955.62		21'817.10
101901	Mietzinsdepot Schulhausstr.7 (Villa Dorf)	3'588.35	0.35		3'588.70

8. BESTANDESRECHNUNG - Einzelkonten

Konto	Text	Anfangsbestand per 01.01.2016	Zugang	Veränderung Abgang	Endbestand per 31.12.2016
101902	Mietzinsdepot Kirchgasse 60 (Betreibungsamt)	3'156.90	0.10	3'157.00	
101912	Sirenenanlagen Zivilschutz	12'373.05	10'516.60	22'889.65	
101914	Abwasserbeseitigung MWST (LR)		237'046.50	150'010.30	87'036.20
101915	Abwasserbeseitigung MWST (IR)		94'208.00	20'257.30	73'950.70
101916	Parkhaus Dorfplatz MWST (LR)	7'910.15	8'919.95	16'830.10	
101918	Abfallbeseitigung MWST (LR)		76'112.25	76'112.25	
101922	Schutzraum Chilehügel, Lüftung	13'232.40		14'092.50	860.10-
101923	Schutzraum UBS, Sanierungen	24'132.65		22'649.25	1'483.40
101924	Zivilschutzanlage KP Herrliberg		75'452.25	75'452.25	
102	ANLAGEN	112'584'745.55	70'854'119.95	65'097'356.60	118'341'508.90
102002	ZKB, Bootsplätze	3'653.80		509.35	3'144.45
102003	ZKB, Sportcamp	4.45	32.30		36.75
102004	ZKB, Skilager	14'268.55		4'191.25	10'077.30
102101	Zürichsee-Fähre Horgen-Meilen AG	960'000.00			960'000.00
102102	Namenaktien VRSG	100'000.00			100'000.00
102106	Namenaktien Energie 360 Grad AG	235'520.00			235'520.00
102107	UBS AG, Geldanlage Floating Rate Note	5'000'000.00		5'000'000.00	
102201	Darlehen Genossenschaft Holznutzung Pfannenstiel	18'750.00		1'250.00	17'500.00
102203	Darlehen Spital Männedorf	8'289'000.00		8'289'000.00	
102204	Darlehen Pferdesport Pfannenstiel AG	250'000.00			250'000.00
102301	Grundeigentum Gebäude (pol.Gemeinde)	17'440'060.65	11'102'723.75	471'835.00	28'070'949.40
102302	Grundeigentum Grundstücke (pol.Gemeinde)	40'775'579.80	50'482'081.20	6'926'480.00	84'331'181.00
102303	Grundeigentum mit Baurechten	3'644'100.00	719'000.00		4'363'100.00
102304	Grundeigentum Gebäude/Grundstücke (Schule)	35'853'808.30	8'550'282.70	44'404'091.00	
103	TRANSITORISCHE AKTIVEN	827'312.34	234'095.21	36'314.00	1'025'093.55
103001	Transitorische Aktiven	875'177.21	186'230.34	36'314.00	1'025'093.55
103002	Transitkonto Betreibungsamt	47'864.87-	47'864.87		
11	VERWALTUNGSVERMÖGEN	83'369'059.00	24'853'071.90	8'684'071.90	99'538'059.00
114	SACHGÜTER	67'342'000.00	16'166'949.50	8'517'949.50	74'991'000.00
114001	Grundstücke Gemeindegut	146'000.00	143'570.00	29'570.00	260'000.00
114101	Tiefbauten Gemeindegut	9'112'000.00	1'595'810.40	1'070'810.40	9'637'000.00
114103	Tiefbauten Abwasser	5'188'000.00	265'396.45	545'396.45	4'908'000.00
114104	Tiefbauten Abfallbeseitigung	153'000.00		16'000.00	137'000.00
114301	Hochbauten Gemeindegut	35'433'000.00	3'227'897.75	3'866'897.75	34'794'000.00
114302	Hochbauten Schule	14'953'000.00	8'789'213.75	2'375'213.75	21'367'000.00
114303	Hochbauten Abwasser	33'000.00	516'648.85	55'648.85	494'000.00
114601	Mobilien Gemeindegut	1'186'000.00	181'927.45	273'927.45	1'094'000.00
114602	Mobilien Schule	249'000.00		50'000.00	199'000.00
114901	Übrige Sachgüter	889'000.00	1'446'484.85	234'484.85	2'101'000.00

8. BESTANDESRECHNUNG - Einzelkonten

Konto	Text	Anfangsbestand per 01.01.2016	Zugang	Veränderung Abgang	Endbestand per 31.12.2016
115	DARLEHEN UND BETEILIGUNGEN	14'609'059.00	8'464'000.00		23'073'059.00
115301	Namenaktien EWM AG	4'000'000.00			4'000'000.00
115401	Darlehen GEWOMAG Meilen	70'000.00			70'000.00
115403	Beteiligung Spital Männedorf	10'539'059.00			10'539'059.00
115404	Darlehen Spital Männedorf AG		8'289'000.00		8'289'000.00
115405	Darlehen Pfadiheim Buech		175'000.00		175'000.00
116	INVESTITIONSBEITRÄGE	164'000.00	50'000.00	23'000.00	191'000.00
116201	Investitionsbeiträge an Gemeinden und Zweckverbände	153'000.00	50'000.00	21'000.00	182'000.00
116501	Investitionsbeiträge an private Institutionen	11'000.00		2'000.00	9'000.00
117	ÜBRIGE AKTIVIERTE AUSGABEN	1'254'000.00	172'122.40	143'122.40	1'283'000.00
117101	Planungsausgaben Gemeindegut	655'000.00	172'122.40	83'122.40	744'000.00
117102	Planungsausgaben Abwasser	599'000.00		60'000.00	539'000.00
12	SPEZIALFINANZIERUNGEN	43'043.75		43'043.75	
128	VORSCHÜSSE FÜR SPEZ.FINANZIERUNGEN	43'043.75		43'043.75	
128001	Spezialfinanzierung Parkhaus Dorfplatz	43'043.75		43'043.75	

8. BESTANDESRECHNUNG - Einzelkonten

Konto	Text	Anfangsbestand per 01.01.2016	Zugang	Veränderung Abgang	Endbestand per 31.12.2016
2	PASSIVEN	224'502'638.61	718'736'394.96	702'704'216.51	240'534'817.06
20	FREMDKAPITAL	61'848'183.26	296'709'859.30	296'306'812.16	62'251'230.40
200	LAUFENDE VERPFLICHTUNGEN	58'312'477.20	284'146'142.99	295'481'772.36	46'976'847.83
200000	Kreditoren-Sammelkonto	13'761'088.40	111'204'375.19	116'827'691.61	8'137'771.98
200001	Kreditoren-Zahlungsausgleichskonto		116'827'691.61	116'827'691.61	
200002	AHV/ALV-Beiträge Gemeinde	166'551.15	2'070'151.65	2'236'702.80	
200003	BU/NBU-Versicherung Gemeinde		127'036.70	127'036.70	
200004	Zusatz-Unfallversicherung Gemeinde	38.85	24'010.55	24'049.40	
200005	BU/NBU-Versicherung SUVA		62'774.50	62'774.50	
200006	Tutoris, Kreditorensammelkonto		3'369'966.56	3'369'966.56	
200007	Tutoris, Kasse		255'781.40	255'781.40	
200008	Tutoris, Post		964'055.05	964'055.05	
200009	Familienzulagen Gemeinde	16'708.00-	208'358.00	191'650.00	
200014	Abwasserbeseitigung MWST		310'997.80	152'949.25	158'048.55
200016	Parkhaus Dorfplatz MWST	4'793.10	15'828.40	20'621.50	
200018	Abfallbeseitigung MWST		84'919.70	84'919.70	
200019	Kreditoren-Leistungskonto ZL		6'512'176.00	6'512'176.00	
200020	Tutoris, alle Sammelkonti	45'967.65-	3'719'829.81	3'684'357.61	10'495.45-
200022	Tutoris, Vorschüsse	28'376.90-	408'852.00	404'613.95	24'138.85-
200023	Tutoris, Saldoübertrag Abrechnung		10'442.30	10'442.30	
200024	Kreditoren Betreibungsamt		98'186.85		98'186.85
200025	AHV/ALV-Beiträge Feuerwehr	731.60-	20'401.35	19'669.75	
200027	AHV/ALV-Beiträge Seerettungsdienst		8'111.05	8'111.05	
200102	Grundstückgewinnsteuerdepot	15'263'410.00	11'464'796.40	19'046'184.40	7'682'022.00
200103	Schlüsseldepot prov. Dorfzentrum	3'230.00			3'230.00
200104	Schlüsseldepot Allgemein	2'940.00		20.00	2'920.00
200105	Schlüsseldepot Schiessanlage	4'250.00	150.00	200.00	4'200.00
200107	Depot Bootsplätze	3'653.80		509.35	3'144.45
200108	Depot Mieterkaution Betreibungsamt	156.90	0.10	157.00	
200109	Depot Mieterkaution Schulhausstr.7 (Zins)	88.35	0.35		88.70
200110	Depotgelder Schulanlagen	14'950.00	1'000.00		15'950.00
200111	Depot Sportcamp	4.45	32.30		36.75
200112	Depot Skilager	14'268.55		4'191.25	10'077.30
200113	Depot Cafébar	50'000.00			50'000.00
200114	Depot Betreibungsamt	412'893.82	63'184.08		476'077.90
200115	Depot Tiefgarage Dorfplatz	3'300.00	1'140.00	540.00	3'900.00
200116	Depot Strandbadareal Ländeli	1'000.00			1'000.00
200201	Steuerrestanzen (pol. Gemeinde)	18'907'677.98	20'332'424.25	18'907'677.98	20'332'424.25
200203	Steuerrestanzen (Schule, bis 2009)	10'010.20	8'440.23	10'010.20	8'440.23
200501	Durchgangskonto Betreibungsamt	12'500.00		12'087.90	412.10
200603	Kontokorrent Ref. Kirchengut	3'981'509.45	3'476'071.39	3'810'382.45	3'647'198.39
200604	Kontokorrent Kath. Kirchengut	1'639'115.50	2'482'211.07	1'904'101.24	2'217'225.33
200605	Kontokorrent Ref. Kirchengut (II)	2'000'000.00			2'000'000.00
200606	Kontokorrent Kath. Kirchengut (II)	2'000'000.00			2'000'000.00
200900	Vermächtnis Ulrich Keller	30'000.00			30'000.00

8. BESTANDESRECHNUNG - Einzelkonten

Konto	Text	Anfangsbestand per 01.01.2016	Zugang	Veränderung Abgang	Endbestand per 31.12.2016
200901	Legat Dr.Lorle Louis (Bibliothek)	740.60		449.85	290.75
200902	Übrige Verpflichtungen Betreibungsamt	26'532.05	12'746.35		39'278.40
200903	QP Durst, Bevorschussung Erschliessung (Frau D.Gianesi)	89'558.20			89'558.20
201	KURZFRISTIGE SCHULDEN		10'000'000.00		10'000'000.00
201200	Neuenburger Kantonalbank. Darlehen		10'000'000.00		10'000'000.00
202	LANGFRISTIGE SCHULDEN	82'000.00			82'000.00
202102	Wunderly-Zollinger-Stiftung, Darlehen	82'000.00			82'000.00
203	VERPFLICHTUNGEN FÜR SONDER- RECHNUNGEN	635'730.35	3'445.95	38'361.95	600'814.35
203303	Fonds zur Unterstützung geistig und körperlich Behinderter	232'646.75	775.00	1'728.00	231'693.75
203304	Fonds für Familienhilfe	176'315.70	1'085.40	17'403.60	159'997.50
203305	Fonds für gezielte Altersfürsorge in Härtefällen	108'838.45	1'019.85	12'554.95	97'303.35
203306	Fonds f. berufliche und persönliche Förderungsmassn. f. Jugendliche und...	117'929.45	565.70	6'675.40	111'819.75
204	RÜCKSTELLUNGEN	2'123'709.51	2'060'868.00	255'585.75	3'928'991.76
204001	Rückstellungen laufende Rechnung	1'966'403.65	1'105'868.00	152'652.75	2'919'618.90
204101	Rückstellungen Investitionsrechnung (neu)	86'826.75	955'000.00	86'826.75	955'000.00
204102	Rückstellungen QP Durst	70'479.11		16'106.25	54'372.86
205	TRANSITORISCHE PASSIVEN	694'266.20	499'402.36	531'092.10	662'576.46
205001	Transitorische Passiven	694'266.20	499'402.36	531'092.10	662'576.46
21	VERRECHNUNGEN	826'991.24	402'909'893.20	403'626'999.75	109'884.69
210	ORDENTLICHE STEUERN	4'932.50	345'114'104.53	345'111'785.78	7'251.25
210100	Steuerablieferungen Rechnungsjahr		137'895'152.00	137'895'152.00	
210200	Steuerablieferungen Vorjahre		25'932'405.92	25'932'405.92	
210300	Sammelkonto Steuern	4'932.50	181'286'546.61	181'284'227.86	7'251.25
214	QUELLENSTEUERN	11'840.25	3'674'897.55	3'683'819.00	2'918.80
214001	Quellensteuern I		3'642'077.00	3'642'077.00	
214002	Quellensteuern II	11'840.25	32'820.55	41'742.00	2'918.80
215	NACHSTEUERN		382'102.85	382'102.85	
215001	Nachsteuern und Bussen		382'102.85	382'102.85	
216	STEUERAUSSCHIEDUNGEN UND PAUSCHALE STEUERANRECHNUNGEN		11'989'022.85	11'989'022.85	
216001	Aktive- und passive Steueraus- scheidungen		11'669'171.05	11'669'171.05	
216200	Pauschale Steueranrechnung		319'851.80	319'851.80	

8. BESTANDESRECHNUNG - Einzelkonten

Konto	Text	Anfangsbestand per 01.01.2016	Zugang	Veränderung Abgang	Endbestand per 31.12.2016
218	ÜBRIGE VERRECHNUNGSKONTEN	810'218.49	41'749'765.42	42'460'269.27	99'714.64
218000	Baudepositen	664'083.00	25'508.10	572'973.15	116'617.95
218800	QP Durst	102'876.06-			102'876.06-
218901	Verschiedenes	72'974.05	8'032'654.65	8'107'813.85	2'185.15-
218903	Tutoris, Freiwillige finanzielle Beratung	18'541.90	74'166.05	75'960.25	16'747.70
218904	MWST Verrechnungskonto	64'977.80	50'871.20	115'849.00	
218906	Quellensteuerabzug	3'098.55	3'004.40	6'102.95	
218907	Prämien BVK Gemeinde	701.05-	2'738'577.55	2'737'876.50	
218908	Prämien BVK FHGM		19'297.20	19'297.20	
218909	EC-Direct Sammelkonto		104'784.45	104'784.45	
218911	Spenden Flüchtlingshilfe	2'000.00			2'000.00
218916	Pass- / ID-Gebühren		20'994.20	20'994.20	
218917	Frepo-Gebühren		58'862.55	58'862.55	
218918	Ref.Kirchgemeinde, Wahlen		2'092.40	2'092.40	
218919	Winterhilfe	6'716.90	6'824.80	11'476.65	2'065.05
218920	Bezirksinserate		2'880.95	2'880.95	
218925	Notwohnungen Dollikerweg 2		50'536.00	50'536.00	
218930	Zusatzleistungen zur AHV/IV (Zahlungsdurchgangskonto)		6'876'550.90	6'876'550.90	
218934	Tutoris - Finanz. Beratung	580.25	110'438.15	107'250.40	3'768.00
218937	Techn.Konto Zahlungsläufe ZL		6'512'176.00	6'512'176.00	
218938	Techn.Konto manuelle Buchungen ZL		421'442.00	421'442.00	
218940	Besoldungen Kontrollkonto	354.40-	120'668.35	127'198.65	6'884.70-
218941	Lohnsammelkonto		16'192'562.91	16'192'562.91	
218942	Sicherheitsabteilung-ESR-Zahlungen Permission	1'821.00	4'117.00		5'938.00
218945	Betreibungsamt Meilen, Herrliberg und Erlenbach		189'610.96	189'610.96	
218947	Bauliche Aufwendungen Asylwesen (u.a. Seestr. 358, Schulhausstr. 7, etc.)	75'902.10	571.65	39'678.20	36'795.55
218948	Beiträge Forstwesen		1'895.65	1'895.65	
218951	Anlässe Sicherheitsabteilung		9'906.35	9'906.35	
218953	Seidengasse 16 (Sozialwohnungen)	3'454.45			3'454.45
218958	Mietzins Pestalozziweg 2, 6, 10		34'420.00	34'420.00	
218959	Mietzins Schulhausstrasse 7		29'600.00	29'600.00	
218960	J+S Schulsport		13'261.00	2'949.95	10'311.05
218961	Mietzins Rainstrasse 372		19'500.00	26'867.20	7'367.20-
218962	Beiträge Weiterbildung Schule		660.00	660.00	
218963	Pflanzkosten Naturnetz Pfannenstil		21'330.00		21'330.00
22	SPEZIALFINANZIERUNGEN	7'357'535.97	137'204.56	435'275.63	7'059'464.90
228	VERPFLICHTUNGEN FÜR SPEZIAL- FINANZIERUNGEN	7'357'535.97	137'204.56	435'275.63	7'059'464.90
228001	Spezialfinanzierung Abfallbeseitigung	944'087.93	60'150.26		1'004'238.19
228002	Spezialfinanzierung Abwasserbeseitigung	5'821'227.24		204'523.63	5'616'703.61
228003	Spezialfinanzierung Parkhaus Dorfplatz		77'054.30	43'043.75	34'010.55

8. BESTANDESRECHNUNG - Einzelkonten

Konto	Text	Anfangsbestand per 01.01.2016	Zugang	Veränderung Abgang	Endbestand per 31.12.2016
228101	Fonds für Ersatzabgaben Schutzraumbauten	418'620.80		70'108.25	348'512.55
228102	Fonds für Ersatzabgaben Parkplätze	173'600.00		117'600.00	56'000.00
23	EIGENKAPITAL	154'469'928.14	18'979'437.90	2'335'128.97	171'114'237.07
239	EIGENKAPITAL	154'469'928.14	18'979'437.90	2'335'128.97	171'114'237.07
239001	Eigenkapital	154'469'928.14	18'979'437.90	2'335'128.97	171'114'237.07

8. BESTANDESRECHNUNG - Einzelheiten zu Vermögenswerten und Schulden

Seite 72

AKTIVEN

101 Guthaben

101201	Steuerrestanzen Gemeinde: (Passivrestanzen s. Kto. 200201)	Steuern 2005	Fr.	1'698.05	
		Steuern 2006	Fr.	470.81	
		Steuern 2010	Fr.	17'216.30	
		Steuern 2011	Fr.	<u>120'745.86</u>	Fr. <u>140'131.02</u>
101202	Steuerrestanzen: (Diverse)	Grundstückgewinnsteuern			Fr. <u>601'445.05</u>
101203	Steuerrestanzen Schule: (Passivrestanzen s. Kto. 200203)	Steuern 2005	Fr.	965.25	
		Steuern 2006	Fr.	<u>267.96</u>	Fr. <u>1'233.21</u>
101204	Steuerrestanzen Betreibungskosten:	Diverse			Fr. <u>24'702.45</u>

8. BESTANDESRECHNUNG - Einzelheiten zu Vermögenswerten und Schulden

Seite 73

102 Anlagen

102101	Zürichseefähre Horgen-Meilen AG:	Aktienzertifikat Nr. 663 über 480 Namenaktien à nom. Fr. 100.00, Nrn. 3176 - 3655, dat. 20.12.2002, Bewertung pro Aktie Fr. 2'000.00 (Neubewertung ab 2002)	Fr. <u>960'000.00</u>
102102	VRSG St. Gallen:	Aktienzertifikat Nr. 165 über 100 Namenaktien à Fr. 1'000.00, dat. 6.5.2009	Fr. <u>100'000.00</u>
102106	Namenaktien Energie 360 Grad: (ehemals Energie Zürich AG)	Aktienzertifikat Nr. 5 über 1024 Namenaktien à nom. Fr. 230.00, Nrn. 294932 - 295955, dat. 11.7.2014,	Fr. <u>235'520.00</u>
102301	Grundeigentum Gemeinde, Gebäude:	<u>Zone</u> <u>m2</u>	
		KB 2.8 147 Assek.Nr. 119 Feldgüetliweg 5 Fr. 862'000.00	
	Kauf Liegenschaft Nov. 2015	W 1.0 987 Assek.Nr. 203 Seestrasse 358 Fr. 933'000.00	
		KA 4.5 343 Assek.Nr. 364 Dorfstrasse 63 Fr. 1'397'000.00	
		KA 4.5 182 Assek.Nr. 417 Lämmliweg 1 Fr. 1'194'000.00	
		KA 4.5 47 Assek.Nr. 418 Lämmliweg 3 Fr. 336'000.00	
		KA 4.5 186 Assek.Nr. 430 Schulhausstrasse 2 Fr. 881'000.00	
		KAS 2.0 399 Assek.Nr. 547 Seestrasse 654/656 Fr. 3'975'826.40	
		W 2.4 628 Assek.Nr. 611 Dorfstrasse 182 Fr. 1'350'000.00	
		KB 2.8 161 Assek.Nr. 709 Seidengasse 3 Fr. 607'000.00	
		KB 2.8 269 Assek.Nr. 710 Seestrasse 831 Fr. 1'317'000.00	
		KB 2.8 217 Assek.Nr. 831 Alte Landstrasse 166 Fr. 832'000.00	
		W 1.4 767 Assek.Nr. 1029 Rebhaus (Vogtacherweg) Fr. 19'000.00	
		W 1.4 747 Assek.Nr. 1213 Plattenstrasse 67 (ohne Scheune) Fr. 833'000.00	
		L 108 Assek.Nr. 1222 Magazin Bäpfert (ehem. Milchhäuschen) Fr. 40'000.00	
		FR 1'663 Assek.Nr. 1625 Seestrasse 386 Fr. 1'258'123.00	
	Kauf von PVE KIBAG	W 1.0 Assek.Nr. 1998 Seestrasse 518	} Fr. 6'800'000.00
	Kauf von PVE KIBAG	W 1.0 Assek.Nr. 335 Seestrasse 518-530	
	Kauf von PVE KIBAG	W 1.0 Assek.Nr. 1999 Seestrasse 530	
		L 52'336 Assek.Nr. 2343/2344 Herrenweg 375 (Landw. Betrieb) Fr. 1'332'000.00	
		W 2.2 2'157 Assek.Nr. 2937 Burgstrasse 156, 158 Fr. 4'104'000.00	
		0 <u>61'344 m2</u>	Fr. <u>28'070'949.40</u>

8. BESTANDESRECHNUNG - Einzelheiten zu Vermögenswerten und Schulden

Seite 74

	Zone	m2			
102302 Grundeigentum Gemeinde, Grundstücke:	L	1'094 Kat.Nr. 1126	Hecht	Fr.	4'376.00
	L	857 Kat.Nr. 1263	Ländisch	Fr.	3'428.00
	L	1'481 Kat.Nr. 1264	Ländisch	Fr.	5'924.00
	L / R	3'928 Kat.Nr. 1573	Vorrain	Fr.	15'712.00
	L / R	15'697 Kat.Nr. 1575	Vorrain	Fr.	56'284.00
	L	1'505 Kat.Nr. 1776	Lütisämet (ehem. Schule)	Fr.	6'020.00
	W	115 Kat.Nr. 1912	Rossbrunnen (ehem. Schule)	Fr.	46'000.00
	L	48'693 Kat.Nr. 2738	Eichholz, Dunkelried	Fr.	194'772.00
	L	7'004 Kat.Nr. 4131	Langjoch	Fr.	28'016.00
	L	6'463 Kat.Nr. 4434	Hirsacher, Herrenweg	Fr.	25'852.00
	L	5'417 Kat.Nr. 4541	hinterer Pfannenstiel, Herrenweg	Fr.	97'000.00
	L	24'443 Kat.Nr. 4549	Hirzenberg	Fr.	97'772.00
	L	1'918 Kat.Nr. 4551	hinterer Pfannenstiel, Hirzenberg (1/2 Anteil)	Fr.	3'836.00
	L	6'404 Kat.Nr. 4552	hinterer Pfannenstiel, Hirzenberg (1/2 Anteil)	Fr.	12'808.00
	L	2'061 Kat.Nr. 4557	Hirzenberg	Fr.	8'244.00
	L / W	3'459 Kat.Nr. 4622	mittlerer Pfannenstiel	Fr.	12'696.00
	L	5'746 Kat.Nr. 5159	Spitzacher	Fr.	22'984.00
	L	1'908 Kat.Nr. 6159	Lütisämet (ehem. Schule)	Fr.	3'816.00
	W	1'027 Kat.Nr. 6191	Rossbrunnen (ehem. Schule)	Fr.	1'232'400.00
	W	1'664 Kat.Nr. 6695	Grueb	Fr.	6'656.00
	L	1'110 Kat.Nr. 6844	Rain	Fr.	4'440.00
Umbuchung ins Verw.vermögen	W	0 Kat.Nr. 6869	Halten (Allmendrain)	Fr.	0.00
	L	3'109 Kat.Nr. 7235	Tannacher (vorm. Hecht)	Fr.	12'436.00
	R	10'564 Kat.Nr. 8333	Au	Fr.	397'240.00
	L	315 Kat.Nr. 8447	Rain	Fr.	1'260.00
	W	4'539 Kat.Nr. 9052	Bodenacher (Ländisch), (ehem. Schule)	Fr.	9'078'000.00
	WG	4'720 Kat.Nr. 10018	Weid (ehem. Schule)	Fr.	4'349'000.00
	WG	13'446 Kat.Nr. 10019	Weid (ehem. Schule)	Fr.	15'466'800.00
	L	10'335 Kat.Nr. 10209	Schlierenbach, Haltenacher, hinterer Pfannenstiel,	Fr.	40'732.00
Verkauf an PVE KIBAG Juni 2016	W	774 Kat.Nr. 10670	Lütisämet (ehem. Schule)	Fr.	0.00
Verkauf an PVE KIBAG Juni 2016	W	4'387 Kat.Nr. 10671	Lütisämet (ehem. Schule)	Fr.	0.00
	W	1'309 Kat.Nr. 10682	Huderst	Fr.	1'178'100.00
	R	3'746 Kat.Nr. 10714	Vorrain	Fr.	187'300.00
	W	11'144 Kat.Nr. 10735	Schönacher (Altschür)	Fr.	12'895'200.00
	R	3'327 Kat.Nr. 10805	Halten	Fr.	133'080.00
	W	431 Kat.Nr. 10850	Frauenchammer	Fr.	17'240.00
	L / W	8'718 Kat.Nr. 11152	vordere Bergweid (Guldenerhöhe)	Fr.	26'944.00
		222'858 m2			
		Uebertrag		Fr.	45'672'368.00

8. BESTANDESRECHNUNG - Einzelheiten zu Vermögenswerten und Schulden

Seite 75

102303	Grundeigentum Gemeinde, Grundstücke:	Zone	m2	Uebertrag Fr.	Fr.	45'672'368.00	
			222'858	Uebertrag m2			
		L	4'174	Kat.Nr 11153	Hirzenberg	Fr.	8'348.00
		L	3'138	Kat.Nr 11164	Hirzenberg	Fr.	6'276.00
		L / W	6'424	Kat.Nr 11169	vordere Bergweid (Guldenerhöhe)	Fr.	17'860.00
		L / W	16'589	Kat.Nr 11182	mittlerer Pfannenstiel, Pünten	Fr.	64'088.00
		W	2'371	Kat.Nr 11687	Rossbrunnen (ehem. Schule)	Fr.	2'750'400.00
		W	97	Kat.Nr 11699	Durst (Platten)	Fr.	131'920.00
		W	1'671	Kat.Nr 11703	Durst	Fr.	2'005'200.00
		W	2'188	Kat.Nr 11705	Durst	Fr.	2'625'600.00
		W	1'973	Kat.Nr 11719	Durst	Fr.	2'683'280.00
		W	2'264	Kat.Nr 11723	Durst (Holengass)	Fr.	3'079'040.00
		L	4'184	Kat.Nr 11836	Langjoch, Langacker	Fr.	16'736.00
		G 5.0	857	Kat.Nr 12080	Roren	Fr.	419'930.00
		W	2'799	Kat.Nr 12110	Durst	Fr.	3'358'800.00
		R / L	3'352	Kat.Nr 12147	Ländisch / Schilt (ehem. Schule)	Fr.	13'408.00
		W	864	Kat.Nr 12149	Schilt (ehem. Schule)	Fr.	1'036'800.00
		W	407	Kat.Nr 12223	Ländisch (ehem. Schule)	Fr.	407.00
		W	14'377	Kat.Nr 12227	Durst (Holengass)	Fr.	19'777'720.00
		KA 4.5	221	Kat.Nr 12330	Bahnhofstrasse 19 (Dorfmeilen)	Fr.	663'000.00
			290'808	m2			Fr. 84'331'181.00
			m2				
102303	Grundeigentum mit Baurechten:	W 2.2	2'528	Kat.Nr 8702/8704	Im Tobel (Baugen. Friedberg)	Fr.	68'900.00
		W 2.2	1'810	Kat.Nr 8855	Pfannenstielstrasse (Baugen. Pfannenstiel)	Fr.	299'200.00
		W 2.2	11'174	Kat.Nr 9356	Im Tobel (Baugen. Pfannenstiel)	Fr.	295'800.00
		W 2.2 / W 2.6 / FR	28'660	Kat.Nr 11507	Ländisch (GEWOMAG)	Fr.	2'197'400.00
		FR / KA 4.5	1'706	Kat.Nr 2876/11736	Rest.Löwen/Löwengärtli (Seestr. 595)	Fr.	680'500.00
		G 5.0	1'661	Kat.Nr 12081	Roren, Alte Landstrasse (ARA)	Fr.	821'300.00
			47'539	m2			Fr. 4'363'100.00

8. BESTANDESRECHNUNG - Einzelheiten zu Vermögenswerten und Schulden

Seite 76

115 Darlehen und Beteiligungen

115301	Namenaktien EWM AG	1 Zertifikat über 19'994 Namenaktien à Fr. 200.00 nom., Nrn. 001 - 19'994, dat. 11.11.2010 (Fr. 3'998'800.00)	Fr.	3'998'800.00	
		6 Namenaktien à Fr. 200.00 nom., Nrn. 19'995 - 20'000, dat. 3x 23.03.2002 und 3x 18.11.2010 (6x Fr. 200.00)	Fr.	1'200.00	
115401	GEWOMAG Meilen	2 Vormietrechte à Fr. 35'000.00, Dezember 1998	Fr.	70'000.00	
115403	Spital Männedorf AG	Beteiligung der Gemeinde Meilen an der AG	Fr.	10'539'059.00	
115404	Spital Männedorf AG	Darlehen der Gemeinde Meilen	Fr.	8'289'000.00	
115405	Pfadiheim Buech	Darlehen der Gemeinde Meilen	Fr.	<u>175'000.00</u>	<u>Fr. 23'073'059.00</u>

8. BESTANDESRECHNUNG - Einzelheiten zu Vermögenswerten und Schulden

Seite 77

PASSIVEN

200 Laufende Verpflichtungen (nur Steuerrestanzen)

200201	Steuerrestanzen Gemeinde: (inkl. Schule ab 2010) (Aktivrestanzen s. Kto. 101201)	Steuern 2003 Steuern 2007 Steuern 2008 Steuern 2009 Steuern 2012 Steuern 2013 Steuern 2014 Steuern 2015 Steuern 2016	Fr. 222.58 Fr. 73.62 Fr. 5'753.84 Fr. 1'654.38 Fr. 522'249.93 Fr. 53'236.32 Fr. 3'279'549.52 Fr. 12'903'934.11 Fr. 3'565'749.95	Fr. 20'332'424.25
--------	--	--	---	-------------------

200203	Steuerrestanzen Schule (bis 2009): (Aktivrestanzen s. Kto. 101203)	Steuern 2003 Steuern 2007 Steuern 2008 Steuern 2009	Fr. 128.41 Fr. 40.70 Fr. 6'364.12 Fr. 1'907.00	Fr. 8'440.23
--------	---	--	---	--------------

202 Langfristige Schulden (Darlehen)

202102	Wunderly-Zollinger-Stiftung	Obligo im Eigenbesitz, dat. 01.06.1950, Zinssatz 2009: 2,50%	Fr. 82'000.00
--------	-----------------------------	--	---------------

204 Rückstellungen

204001 Rückstellungen Laufende Rechnung

2012	Diverse: xxxx.3655	BVK, Sanierungsbeiträge Arbeitgeber Gemeinde/Schule	Fr. 772'882.00
2012	Diverse: xxxx.3655	BVK, Sanierungsbeiträge Arbeitgeber Schule (kantonal)	Fr. 501'813.00
2012	5711.3655	BVK, Sanierungsbeiträge Arbeitgeber Kläranlage	Fr. 25'225.00
2013	1020.3111	EDV-Programm GEVER (Protokoll-/Geschäftsverw.programm)	Fr. 27'699.85
2013	1020.3111	EDV-Programm, Liegenschaftensoftware	Fr. 13'000.00
2014	1341.3140	Strandbad Dorf, bauliche Anpassungen Kiosk	Fr. 1'617.50
2014	1350.13.3140	Seestrasse 717 (Schälehuus), Brandschutz/Beleuchtung	Fr. 9'000.00
2014	1942.26.3140	Seestrasse 386, Unterhalt Liegenschaft	Fr. 4'000.00
2014	1942.26.3150	Seestrasse 386, Unterhalt Mobiliar, Maschinen	Fr. 1'000.00
2015	1020.3091	Betriebssystem- und Office Schulung	Fr. 27'000.00
2015	1347.3140	Sportzentrum, Gebäudeanalyse	Fr. 28'741.55
	Übertrag		Fr. 1'411'978.90

8. BESTANDESRECHNUNG - Einzelheiten zu Vermögenswerten und Schulden

Seite 78

204001	Rückstellungen Laufende Rechnung (Fortsetzung)		Fr.	1'411'978.90	
2015	1350.12.3140	Ortsmuseum, Sanierungsarbeiten	Fr.	18'000.00	
2015	1780.3140	Ländeli, Umrüstung öffentl. WC-Anlage	Fr.	5'000.00	
2016	1011.3180	Bezirksrat Meilen, Prüfung Jahresrechnung	Fr.	1'300.00	
2016	1012.3181	Bedeutende Obejekte, Projekt Beschriftung	Fr.	20'000.00	
2016	1020.3111	EDV-Programm, Liegenschaftensoftware (STRATUS)	Fr.	3'000.00	
2016	1020.3111	Verwaltung, Einrichtung internes WLAN	Fr.	20'000.00	
2016	1090.10.3110	Gemeindehaus, Stromkasten	Fr.	26'000.00	
2016	1217.3120	EBL Liestal, Wärmebezug 4. Quartal 2016 Schulliegenschaften	Fr.	50'000.00	
2016	1218.3090	Schulverwaltung, diverse Weiterbildungen	Fr.	5'960.00	
2016	1300.3110	Gemeindehaus, Bildschmuck	Fr.	11'700.00	
2016	1340.3124	EBL Liestal, Wärmebezug 4. Quartal 2016 Hallenbad	Fr.	18'000.00	
2016	1340.3140.2	Hallenbad, Renovation Wohnung	Fr.	10'000.00	
2016	1350.13.3140	Seestrasse 717, Sanierung Hausanschluss	Fr.	11'000.00	
2016	1590.3670	Inländische Entwicklungshilfe	Fr.	5'000.00	
2016	1624.3111	Parkuhren, Neuanschaffungen	Fr.	15'000.00	
2016	1660.3140	WC-Anlage Schiffstation, Sanierung	Fr.	12'000.00	
2016	1900.4030	Grundstückgewinnsteuern, 1 Fall	Fr.	1'211'680.00	
2016	1942.15.3140	Feldgüetliweg 5, Teilsanierung Fenster	Fr.	40'000.00	
2016	1942.23.3140	Seestrasse 656, Sanierung Hausanschluss	Fr.	4'000.00	
2016	1942.23.3140	Seestrasse 656, Sanierung Kanalisationsleitung	Fr.	20'000.00	Fr. 2'919'618.90
204101	Rückstellungen Investitionsrechnung				
2016	1217.503007	Schulanlage Feldmeilen, Diverse Arbeiten	Fr.	342'000.00	
2016	1217.503025	Schulanlage Allmend, Umgebungsarbeiten	Fr.	13'000.00	
2016	1620.501097	Nadelstrasse, diverse Bauarbeiten	Fr.	150'000.00	
2016	1750.509001	Dorfbach Süd, diverse Bauarbeiten (Toneatti AG)	Fr.	450'000.00	Fr. 955'000.00
204102	Rückstellungen Quartierplan Durst				
2012	Diverse Konti	Abrechnung Quartierplan Durst			Fr. 54'372.86
218	<u>Übrige Verrechnungskonten</u>				
218901	Verschiedenes (Durchgangskonto)	Bibliothek Meilen, Ablieferung November/Dezember	Fr.	-2'665.85	
		Gasthof Löwen / Zch. Regionalzeitungen, Info-Anlass Auszubildende	Fr.	480.70	Fr. -2'185.15

AKTIVE KAPITALIEN

Wertpapiere, Schuldscheine, Schuldbriefe

Zürichsee-Schiffahrtsgesellschaft

233 Aktien à nom. Fr. 100.00, Nrn. 10314 - 10546
40 Aktien à nom. Fr. 100.00, Nrn. 1921 - 1960
450 Aktien à nom. Fr. 100.00, Nrn. 22926 - 23375
1 Zertifikat über 1110 Inhaberaktien à nom. Fr. 100.00, Nrn. 94195 - 95304, dat. 18.01.1983

Radio Zürisee AG, Stäfa

7 Namenaktien à nom. Fr. 50.00, Nrn. 4402 - 4408, dat. 22.08.1983
13 Namenaktien à nom. Fr. 50.00, Nrn. 10240 - 10252, dat. 26.03.1985

Genossenschaft Hoch-Etzel

10 Anteilscheine à Fr. 500.00, Nrn. 1271 - 1280, dat. 18.04.1963
4 Anteilscheine à Fr. 500.00, Nrn. 3034 - 3037, dat. 30.01.1969

Brienzen-Rothorn Unternehmung AG

2 Prior Aktien à Fr. 500.00, Nrn. 011358/59, dat. 30.06.1973
1 Inhaber Prior. Aktie Serie C à Fr. 500.00, Nr. 18120, dat. 01.04.1978
3 Prior. Aktien à Fr. 500.00, Nrn. 23709/11, dat. 18.06.1988

Löwen Meilen AG

4'000 Namenaktien à nom. Fr. 250.00, Kauf Januar/April 2000 (pol. Gemeinde)
20 Namenaktien à nom. Fr. 250.00, Kauf Januar/April 2000 (Schule)

Restaurant Pfannenstiel AG

1 Zertifikat über 500 Namenaktien à nom. Fr. 500.00, Nrn. 001 - 500, dat. 08.02.1985
1 Namenaktie à nom. Fr. 500.00, Nr. 01409, dat. 05.08.1991

Genossenschaft Holznutzung Pfannenstiel, Männedorf

1 Anteilschein Nr. 29 im Wert von Fr. 1'000.00, dat. 01.10.2009

8. BESTANDESRECHNUNG - Einzelheiten zu Vermögenswerten und Schulden

Seite 80

GEWOMAG Meilen

71 Namenaktien à Fr. 5'000.00 = Fr. 355'000.00
Aktienzertifikat Nr. 1 - 22 (siehe Aktienbuch GEWOMAG Meilen)

Baugenossenschaft Pfannenstiel

1 Anteilschein à Fr. 10'000.00, Nr. 101, dat. 01.05.1972
50 Anteilscheine à Fr. 200.00, Nrn. 2107 - 2156, dat. 06.12.1976
1 Anteilschein à Fr. 10'000.00, Nr. 077, dat. 10.08.1962
1 Anteilschein à Fr. 2'000.00, Nr. 084, dat. 10.08.1962

Genossenschaft Theater für den Kanton Zürich

11 Anteilscheine à Fr. 300.00, Nrn. 1139 - 1149, dat. 19.04.1982

Tennisclub Meilen

Nicht verzinsliches und unbefristetes Darlehen Fr. 100'000.00 (GRB 1.9.2009)

Bei Auflösung des Tennisclubs Meilen ist das Darlehen an die Gemeinde Meilen zurückzuzahlen.

Ferienhausgenossenschaft Meilen (pol. Gemeinde)

Nicht verzinsliche und unbefristete Darlehen/Beiträge	GV 05.05.1961	Fr. 65'000.00	Fr. 575'000.00
Nicht verzinsliche und unbefristete Darlehen/Beiträge	GR 13.03.1973	Fr. 30'000.00	
Nicht verzinsliche und unbefristete Darlehen/Beiträge	GV 21.03.1988	Fr. 240'000.00	
Nicht verzinslicher und unbefristeter Investitionsbeitrag	GR 21.11.2006	Fr. 240'000.00	

Bei Auflösung der Ferienhausgenossenschaft Meilen sind die Darlehen und Investitionsbeiträge an die Gemeinde Meilen zurückzuzahlen.

Ferienhausgenossenschaft Meilen (Schule)

Grundpfandverschreibung, dat. 05.12.1961	Fr. 120'000.00	Fr. 766'600.00
Obligo, dat. 01.01.1965	Fr. 25'000.00	
Grundpfandverschreibung, dat. 07.07.1982	Fr. 300'000.00	
Darlehen, zinslos, GV 21.03.1988	Fr. 240'000.00	
150 Anteilscheine, dat. 01.08.1961 à Fr. 500.00, Nrn. 1102-1201 und 1221-1270	Fr. 75'000.00	
13 Anteilscheine, dat. 01.08.1961 à Fr. 500.00, Nrn. 1368-1380	Fr. 6'500.00	
1 Anteilschein, dat. 01.08.1962 à Fr. 100.00, Nr. 0866	Fr. 100.00	

Bei Auflösung der Ferienhausgenossenschaft Meilen sind die Darlehen, Beiträge und Anteilscheine an die Gemeinde Meilen zurückzuzahlen.

Stiftung Sternen (ehem. Verein Wohnheim für Lehrlinge im Bezirk Meilen)

Nicht verzinslicher Gemeindebeitrag von Fr. 100'000.00 (Beschluss GR vom 7.4.1992).

Definitive Abschreibung/Erlass des Darlehens per Beschluss Gemeinderat Meilen vom 16.12.2008.

Namenaktien EWM AG --> Hinweis betreffend Haftungsrisiko

Trotz Ausgliederung des Verwaltungsbereiches in eine privatrechtliche Gesellschaft bleibt die politische Gemeinde Meilen für die Erfüllung der öffentlich-rechtlichen Aufgaben unbeschränkt haftbar.

Gesetz über die Haftung des Staates und der Gemeinden sowie ihrer Behörden und Beamten (§ 4a Haftungsgesetz)
Kreisschreiben der Direktion der Justiz und des Innern über den Gemeindehaushalt (§ 51, Abs. 2 KSGH)

9. Abschreibungstabelle 2016

Seite 82

Verwaltungsvermögen Konten 1140 - 1179	Buchwert Anfang Rechnungsjahr	Netto- Investitionen Rechnungsjahr	Buchwert vor Abschreibung	Abschreibungen			Buchwert Ende Rechnungsjahr
				%	ordentliche	zusätzliche	
5000 Grundstückserwerb	146'000.00	143'570.00	289'570.00	10	29'570.00	0.00	260'000.00
5010 Tiefbauten Gemeinde	9'112'000.00	1'595'810.40	10'707'810.40	10	1'070'810.40	0.00	9'637'000.00
5010 Tiefbauten Abwasserbeseitigung	5'188'000.00	265'396.45	5'453'396.45	10	545'396.45	0.00	4'908'000.00
5010 Tiefbauten Abfallbeseitigung	153'000.00	0.00	153'000.00	10	16'000.00	0.00	137'000.00
5030 Hochbauten	35'433'000.00	3'227'897.75	38'660'897.75	10	3'866'897.75	0.00	34'794'000.00
5030 Hochbauten (Schule)	14'953'000.00	8'789'213.75	23'742'213.75	10	2'375'213.75	0.00	21'367'000.00
5030 Hochbauten Abwasserbesetigung	33'000.00	516'648.85	549'648.85	10	55'648.85	0.00	494'000.00
5060 Mobilien / Einrichtungen	1'186'000.00	181'927.45	1'367'927.45	20	273'927.45	0.00	1'094'000.00
5060 Mobilien / Einrichtungen (Schule)	249'000.00	0.00	249'000.00	20	50'000.00	0.00	199'000.00
5090 Uebrige Sachgüter	889'000.00	1'446'484.85	2'335'484.85	10	234'484.85	0.00	2'101'000.00
5230 Darlehen und Beteiligungen (Aktien EWM AG)	4'000'000.00	0.00	4'000'000.00	-	0.00	0.00	4'000'000.00
5240 Darlehen und Beteiligungen (GEWOMAG)	70'000.00	0.00	70'000.00	-	0.00	0.00	70'000.00
5240 Darlehen und Beteiligungen (Spital Männedorf)	10'539'059.00	0.00	10'539'059.00	-	0.00	0.00	10'539'059.00
5240 Darlehen und Beteiligungen (Spital Männedorf)	0.00	8'289'000.00	8'289'000.00	-	0.00	0.00	8'289'000.00
5240 Darlehen und Beteiligungen (Pfadiheim Buech)	0.00	175'000.00	175'000.00	-	0.00	0.00	175'000.00
5250 Darlehen und Beteiligungen Private Institutionen	11'000.00	0.00	11'000.00	10	2'000.00	0.00	9'000.00
5620 Invest.beiträge an Gemeinden/Zweckverbände	153'000.00	50'000.00	203'000.00	10	21'000.00	0.00	182'000.00
5650 Invest.beiträge an Private Institutionen	0.00	0.00	0.00	10	0.00	0.00	0.00
5800 Enteignungsentschädigungen	0.00	0.00	0.00	10	0.00	0.00	0.00
5810 Planungsausgaben Gemeinde	655'000.00	172'122.40	827'122.40	10	83'122.40	0.00	744'000.00
5810 Planungsausgaben Abwasserbeseitigung	599'000.00	0.00	599'000.00	10	60'000.00	0.00	539'000.00
5890 Uebrige Investitionsausgaben	0.00	0.00	0.00	10	0.00	0.00	0.00
	83'369'059.00	24'853'071.90	108'222'130.90		8'684'071.90	0.00	99'538'059.00
				Total Abschreibungen: 8'684'071.90			

10. Geldflussrechnung 2016

Seite 83

	Bestand Ende 2014 Geldfluss 2014	Bestand Ende 2015 Geldfluss 2015	Bestand Ende 2016 Geldfluss 2016
Betriebliche Tätigkeit			
Gewinn (+) / Verlust (-)	6'043'308.65	1'705'574.64	-2'335'128.97
Ordentliche Abschreibungen	6'192'495.65	7'846'912.84	8'684'071.90
Zusätzliche Abschreibungen	0.00	0.00	0.00
Abschreibungen Finanzvermögen / Buchgewinne (-) / Buchverluste (+) *)	531'743.77	12'174.04	-214'952.62
Veränderung Forderungen (101)	-17'880'781.90	-1'322'187.46	-76'025.55
Veränderung übrige Aktiven (103, 115)	4'598'704.77	45'493.96	-197'781.21
Veränderung Verbindlichkeiten (200, 201, 203)	7'907'401.72	-2'429'528.01	-1'370'545.37
Veränderung Rückstellungen LR (2040)	-1'101'589.25	-2'419'376.20	2'657'349.25
Veränderung Uebrige Passiven (205, 21)	-2'075'403.74	-839'401.53	-748'796.29
Veränderung Spezialfinanzierungen (128, 22)	209'349.70	459'659.36	-255'027.32
Geldfluss aus betrieblicher Tätigkeit	4'425'229.37	3'059'321.64	6'143'163.82
Investitionstätigkeit			
Veränderung Darlehen (1022)	-3'007'750.00	1'250.00	1'250.00
Nettoinvestitionen Verwaltungsvermögen	-20'331'495.65	-21'702'912.84	-16'564'071.90
Nettoinvestitionen Finanzvermögen (102 exkl. 1022) *)	-2'956'675.32	-2'208'754.94	5'147'377.17
Veränderung Rückstellungen IR (2041)	308'006.50	130'492.80	-852'067.00
Geldfluss aus Investitionstätigkeit	-25'987'914.47	-23'779'924.98	-12'267'511.73
Finanzierungsüberschuss (+) / Finanzierungsfehlbetrag (-)	-21'562'685.10	-20'720'603.34	-6'124'347.91
Finanzierungstätigkeit			
Veränderung langfristige Schulden (202)	-5'000'000.00	0.00	0.00
Geldfluss aus Finanzierungstätigkeit	-5'000'000.00	0.00	0.00
Veränderung Flüssige Mittel			
Mittelabfluss	-26'562'685.10	-20'720'603.34	-6'124'347.91
Mittelzufluss	0.00	0.00	0.00
Total Bestand per 31.12.	39'029'571.82	18'308'968.48	12'184'620.57
*) Saldo beinhaltet die Abschreibungen des Finanzvermögens, Buchgewinne/-verluste und Kursgewinne/-verluste			

1 Allgemeines**1.1 Allgemeine Angaben zur Gemeinde**

Die Politische Gemeinde Meilen mit Sitz der Verwaltung an der Dorfstrasse 100 in 8706 Meilen zählte am 31. Dezember 2016 13'701 Einwohnerinnen und Einwohner mit zivilrechtlichem Wohnsitz in der Gemeinde.

Die Gemeinde Meilen ist nach der ordentlichen Gemeindeorganisation (mit Gemeindeversammlung gemäss § 40 ff. Gemeindegesetz des Kantons Zürich) organisiert. Seit dem 15. Juli 2010 bilden die Schulgemeinde Meilen und die politische Gemeinde Meilen eine Einheitsgemeinde.

Die Gemeinde Meilen beschäftigte per 31. Dezember 2016 148 Mitarbeitende mit 116.95 Stellenprozenten.

Die BDO AG, Wirtschaftsprüfung, Fabrikstrasse 50, 8031 Zürich, ist als Revisionsstelle zuständig.

1.2 Spezielle Angaben zur Gemeinde

Beschreibung der Gemeinde, spezielle Gegebenheiten usw.

	Rechnungsjahr 2016	Vorjahr 2015
Gemeindefläche	1'194 ha	1'194 ha
- davon Wald (inkl. übrige bestockte Flächen 4 ha)	263 ha	262 ha
- gemeindeeigene Gemeindestrassen (49,6 Km) und Wege (3,4 Km)	53 Km	53 Km
Steuerkraft pro Einwohner	6'756.00 CHF	6'875.00 CHF
Nettovermögen pro Einwohner (inkl. Schule) (mit zivilrechtlichem Wohnsitz)	5'739.00 CHF	5'802.00 CHF

2 Rechnungslegungsgrundsätze

2.1 Angewendetes Regelwerk

Der Rechnungsabschluss der Gemeinde Meilen ist in Übereinstimmung mit den geltenden kantonalen Richtlinien und Gesetzen erstellt worden. Massgebend sind die Bestimmungen des Gesetzes über das Gemeindewesen (Gemeindegesetz; LS 131.1) und die Verordnung über den Gemeindehaushalt (LS 133.1).

Der Rechnungsabschluss für die Politische Gemeinde Meilen, die spezialfinanzierten Gemeindebetriebe und die Sonderrechnungen ist der 31. Dezember.

2.2 Bewertungsgrundsätze

Bewertung des Finanzvermögens

Das Finanzvermögen wird nach kaufmännischen Grundsätzen bilanziert.

Abschreibungen sind vorzunehmen, wenn Verluste oder wesentliche Wertminderungen eingetreten sind.

Bewertung des Verwaltungsvermögens

Das Verwaltungsvermögen wird zum jeweiligen Restbuchwert bilanziert.

Die ordentlichen Abschreibungen werden vom Bilanzwert zu Beginn des Rechnungsjahres, zuzüglich der Nettoinvestitionen des Rechnungsjahres berechnet. Sie betragen bei Sachgütern, Investitionsbeiträgen und übrigem Verwaltungsvermögen 10 Prozent, bei Mobilien 20 Prozente.

Darlehen und Beteiligungen des Verwaltungsvermögens werden nach kaufmännischen Grundsätzen bewertet und abgeschrieben.

Zusätzliche Abschreibungen können vorgenommen werden, wenn sie im Voranschlag eingestellt sind.

Bewertung der Passiven

Die Passiven werden zum Nominalwert bilanziert.

3 Einzelheiten zur Bestandesrechnung

Bezeichnung	Bemerkungen	Bestand Ende Vorjahr	Veränderungen im Rechnungsjahr	Bestand Ende Rechnungsjahr
3.1 Aktiven	Einzelheiten zu den Aktiven, sofern sie nicht direkt aus der Bilanz ersichtlich sind.			
Finanzvermögen				
Kontengruppe 101 Guthaben einschliesslich Restanzen	siehe Bilanz			
Guthabenentwicklung:				
- aus laufendem Rechnungsjahr				
- aus früheren Jahren				
Kontengruppe 102 Anlagen siehe Bilanz	Laufzeit Zinsfuss % Zinstermin			
Konto 1020 Festverzinsliche Wertpapiere	siehe Bilanz			
Konto 1021 Aktien, Fondsanteile und Anteilsscheine	Zürichsee-Fähre AG, VRSG, Energie 360 Grad AG (siehe Bilanz)			
Konto 1022 Darlehen	Genossensch. Holznutzung Pfannenstiel, Pferdesport Pfannenstiel AG (siehe Bilanz)			
Konto 1023 Grundeigentum Finanzvermögen siehe Bilanz	Fläche m2			
Überbaute Liegenschaften (102301)	61'344 (davon landw. Betrieb Herrenweg 375 mit 52'336 m2)			
Nicht überbaute Liegenschaften (102302)				
- Landwirtschaftszone	196'174			
- Wohnzone	72'567			
- Industrie- und Gewerbezone	857			
- Übrige Zonen (Reservezone, Kernzone)	21'210			
Grundstücke mit Baurechten (102304)	47'539			
Konten 1024 - 1029 übrige Sachwertanlagen	keine			

3 Einzelheiten zur Bestandesrechnung				
Bezeichnung	Bemerkungen	Bestand Ende Vorjahr	Veränderungen im Rechnungsjahr	Bestand Ende Rechnungsjahr
Einzelheiten zu den Aktiven, sofern sie nicht direkt aus der Bilanz ersichtlich sind.				
Verwaltungsvermögen				
Vermögenswerte des Verwaltungsvermögens	siehe Bilanz und separate Abschreibungstabelle			
Kontengruppe 115 Darlehen und Beteiligungen	EWM AG Meilen, GEWOMAG Meilen, Spital Männedorf AG (2 x), Pfadiheim Buech (siehe Bilanz)			
Eventualguthaben				
Verpflichtungen Dritter zugunsten der Gemeinde, die vom Eintreten bestimmter Voraussetzungen abhängig sind (Eventualguthaben, Bürschaften, Nachschussverpflichtungen, Verpflichtungsscheine usw.).				
Kontengruppe 12 Spezialfinanzierungen				
- Parkhaus Dorfplatz (2016: neu unter Kto. 1.228003)		43'043.75	43'043.75	0.00

3 Einzelheiten zur Bestandesrechnung					
Bezeichnung		Bemerkungen	Bestand Ende Vorjahr	Veränderungen im Rechnungsjahr	Bestand Ende Rechnungsjahr
			Einzelheiten zu den Passiven, sofern sie nicht direkt aus der Bilanz ersichtlich sind.		
3.2 Passiven					
Kontengruppe 202 Langfristige Schulden siehe Bilanz		Laufzeit	Zinsfuss %	Zinstermin	
Fälligkeitenstatistik:					
1 bis 2 Jahre	keine	} siehe Bilanz			
über 5 Jahre	Wunderly-Zollinger-Stiftung				
Total					
Kontengruppe 203 Verpflichtungen für Sonderrechnungen					
- Fonds zur Unterstützung geistig und körperlich Behinderter	} siehe Bilanz		232'646.75	-953.00	231'693.75
- Fonds für gezielte Altersfürsorge in Härtefällen			108'838.45	-11'535.10	97'303.35
- Fonds für berufliche und persönliche Förderungsmassnahmen für Jugendliche und junge Erwachsene			117'929.45	-6'109.70	111'819.75
- Fonds für Familienhilfe			176'315.70	-16'318.20	159'997.50
Kontengruppe 204 Rückstellungen - mit Hinweisen auf Verbuchung		Konto, Bezeichnung			
Rückstellungen der Laufenden Rechnung	} siehe Bilanz		1'966'403.65	953'215.25	2'919'618.90
- davon Rückstellungen für Steuerkraftabschöpfung			0.00	0.00	0.00
Rückstellungen der Investitionsrechnung			157'305.86	852'067.00	1'009'372.86

3 Einzelheiten zur Bestandesrechnung				
Bezeichnung	Bemerkungen	Bestand Ende Vorjahr	Veränderungen im Rechnungsjahr	Bestand Ende Rechnungsjahr
Einzelheiten zu den Passiven, sofern sie nicht direkt aus der Bilanz ersichtlich sind.				
Kontengruppe 22 Spezialfinanzierungen - Abfallbeseitigung - Abwasserbeseitigung - Parkhaus Dorfplatz - Ersatzabgaben für Schutzraumbauten - Ersatzabgaben für Parkplätze	siehe Bilanz 2015 siehe unter Kto. 1.128001	944'087.93 5'821'227.24 -43'043.75 418'620.80 173'600.00	60'150.26 -204'523.63 77'054.30 -70'108.25 -117'600.00	1'004'238.19 5'616'703.61 34'010.55 348'512.55 56'000.00

4 Einzelheiten zur Laufenden Rechnung				
Bezeichnung	Bemerkungen	Saldo Ende Vorjahr	Veränderungen im Rechnungsjahr	Saldo Ende Rechnungsjahr
4.1 Laufende Rechnung	Einzelheiten zu Aufwand und Ertrag, sofern sie nicht direkt ersichtlich sind.			
Personalaufwand				
Gesamtaufwand		19'372'394.34	59'223.50	19'431'617.84
./. Personalaufwand spezialfinanzierte Gemeindebetriebe	Abwasserbeseitigung / Abfallbeseitigung / Parkhaus Dorfplatz	86'183.00	10'094.40	96'277.40
Personalaufwand im steuerfinanzierten Haushalt		19'286'211.34	49'129.10	19'335'340.44
Sachaufwand				
Gesamtaufwand		15'544'204.03	919'656.57	16'463'860.60
./. Sachaufwand spezialfinanzierte Gemeindebetriebe	Abwasserbeseitigung / Abfallbeseitigung Parkhaus Dorfplatz	1'163'419.25	111'919.60	1'275'338.85
Sachaufwand im steuerfinanzierten Haushalt		14'380'784.78	807'736.97	15'188'521.75
Buchgewinne und -verluste (Konto 1941.3305 und Konto 1941.4240)		Restbuchwert	Nettoerlös	Bucherfolg
Buchverluste (Umzonung Wohnzone W2.2 in Zone öffentl. Bauten, FV / VV)		0.00	-465'870.00	-465'870.00
Buchgewinne (Landverkäufe Verw.vermögen / Finanzvermögen)		0.00	1'051'161.00	1'051'161.00

5 Grundlagen zur internen Verzinsung (§§ 24 f VGH)			
Beschluss Finanzausschuss Nr. 8 vom 27. Mai 2011 / Kirchengüter Vereinbarung vom 31. Mai 2013			
Gegenstand (§ 65 KSGH)		Modalitäten (Art und Weise der Verzinsung)	Zinssatz %
Konto	Bezeichnung		
	Grundeigentum Finanzvermögen (ohne allfälliges überbewertetes Grundeigentum)	Verzinst wird der Wert gemäss Eingangsbilanz. Zinssatz: Beschluss Regierungsrat Kt. ZH 24.6.2015, Zins Steuerpflichtige.	0.50%
1.102301	Grundeigentum Gebäude (pol. Gemeinde)		
1.102302	Grundeigentum Grundstücke (pol. Gemeinde)		
1.102303	Grundeigentum mit Baurechten		
1.102304	Grundeigentum Gebäude/Grundstücke (Schule)		
	Verwaltungsvermögen der spezialfinanzierten Gemeindebetriebe	Verzinst wird der Wert gemäss Eingangsbilanz. Zinssatz: Beschluss Regierungsrat Kt. ZH 24.6.2015, Zins Steuerpflichtige.	0.50%
1.114103/1.114303/			
1.117102	Abwasserentsorgung		
1.114104	Abfallentsorgung		
	Kontokorrente	Die Verzinsung erfolgt pro rata temporis gemäss den effektiven Bezügen. Zinssatz: Vereinbarung vom 31. Mai 2013 (gültig ab 1.1.2014)	0.20%
1.200603	Reformierte Kirchgemeinde		
1.200604	Katholische Kirchgemeinde		
	Verpflichtungen für spezialfinanzierte Gemeindebetriebe	Verzinst wird der Wert gemäss Eingangsbilanz. Zinssatz: Beschluss Regierungsrat Kt. ZH 24.6.2015, Zins Steuerpflichtige.	0.50%
1.128001	Parkhaus Dorfplatz		
1.228002	Abwasserentsorgung		
1.228001	Abfallentsorgung		
	Verpflichtungen für Sonderrechnungen	Die Verzinsung erfolgt pro rata temporis gemäss den effektiven Bezügen. Zinssatz: Beschluss Regierungsrat Kt. ZH 24.6.2015, Zins Steuerpflichtige.	0.50%
1.203303	Fonds zur Unterstützung geistig und körperlich Behinderter		
1.203304	Fonds für Familienhilfe		
1.203305	Fonds für gezielte Altersfürsorge in Härtefällen		
1.203306	Fonds für berufliche und persönliche Förderungsmassnahmen für Jugendliche und junge Erwachsene		

6 Beteiligungsspiegel

Name Sitz	Rechtsform	Tätigkeitsgebiet	Nominalka- pital (100%)	Eigentums- anteil	Stimmanteil Exekutive	Stimmanteil Legislative	Buchwert per 31.12.	Anschaftungs- wert	Rechnungs- legungsnorm	Spezifische Risiken
Privatrechtliche Unternehmen (nach OR/ZGB)										
Energie 360 Grad, Zürich (ehemals Erdgas Zürich AG, Zürich)	Aktiengesellschaft	Betrieb Gasversorgung Stadt und Region Zürich	69'000'000.00	0.34%	0.00%	0.34%	235'520.00	499'712.00	Swiss GAAP FER	keine
Energie und Wasser Meilen AG	Aktiengesellschaft	Dienstleistungen für Energie und Wasser	4'000'000.00	100.00%	25.00%	100.00%	4'000'000.00	4'000'000.00	OR	§ 4a Haftungsgesetz
Verwaltungsrechenzentrum St.Gallen, St.Gallen	Aktiengesellschaft	EDV-Lösungen für Gemeinden	6'850'000.00	1.46%	0.00%	1.46%	100'000.00	100'000.00	Swiss GAAP FER	keine
Zürichsee-Fähre Horgen-Meilen AG	Aktiengesellschaft	Fährverbindung über den Zürichsee zwischen Horgen und Meilen	600'000.00	8.00%	11.11%	8.00%	960'000.00	48'000.00	OR	keine / 480 Aktien à Fr. 100.00
Zürichsee-Schiffahrtsgesellschaft	Aktiengesellschaft	Personenschiffahrt auf dem Zürichsee und der Limmat	11'000'000.00	1.67%	0.00%	1.67%	0.00	183'300.00	OR	keine
Gemeinnützige Wohnbau Meilen AG GEWOMAG	Aktiengesellschaft	Erstellung und Vermietung von kosten- und preisgünstigen Wohnungen in Meilen	500'000.00	71.00%	33.33%	71.00%	0.00	355'000.00	OR	Für erkennbare Risiken werden die nötigen Rückstellungen und Zuweisungen an das Eigenkapital in der Jahresrechnung vorgenommen (gem. GEWOMAG).
Gasthof zum Löwen Meilen AG	Aktiengesellschaft	Gastronomie	3'000'000.00	33.33%	16.67%	33.33%	0.00	1'000'000.00	OR	keine
Restaurant Pfannenstiel Meilen	Aktiengesellschaft	Gastronomie	750'000.00	33.40%	20.00%	33.40%	0.00	250'500.00	OR	keine
Brienz Rothorn Bahn AG	Aktiengesellschaft	Personentransport	13'771'000.00	0.02%	-	-	0.00	3'000.00		
Genossenschaft Holznutzung Pfannenstiel	Genossenschaft	Energieholz und andere Holznutzungen im Pfannenstielgebiet	-	-	-	-	0.00	1'000.00	OR	Statuten: Haftung ausschliesslich durch Genossenschaftskapital.
Genossenschaft Hoch-Etzel	Genossenschaft	Vereinigung Freunde der Natur und des Wanderns	1'673'000.00 (Gen.kapital)	0.41%	0.00%	1 Stimme	0.00	7'000.00	OR	Es haftet nur das Genossenschaftsvermögen.
Baugenossenschaft Pfannenstiel	Genossenschaft	Bau, Kauf und Vermietung von preisgünstigen und zweckmässigen Wohnungen für die Mitglieder in Ein- und Mehrfamilienhäusern	292'100.00 (Gen.kapital)	11.76%	0.00%	1 Stimme	0.00	32'000.00	OR	Statuten: Haftung ausschliesslich durch Genossenschaftskapital.

6 Beteiligungsspiegel

Name Sitz	Rechtsform	Tätigkeitsgebiet	Nominalka- pital (100%)	Eigentums- anteil	Stimmanteil Exekutive	Stimmanteil Legislative	Buchwert per 31.12.	Anschaffungs- wert	Rechnungs- legungsnorm	Spezifische Risiken
Genossenschaft Theater für den Kanton Zürich	Genossenschaft	Betrieb eines mobilen Berufstheaters das hauptsächlich in den Gemeinden des Kt. Zürich auftritt.	215'100.00 (Gen.kapital)	1.67%	0.00%	0.26% / 1 Stimme	0.00	3'300.00	OR	Keine / Statuten: Haftung aus- schliesslich durch Genossen- schaftskapital (GK). GK wird bei Austritt nicht zurückvergütet.
Ferienhausgenossenschaft Meilen	Genossenschaft	Ferienhausbetrieb zur Durchführung von Ferien- kolonien, Skilagern, etc.	241'200.00 (Gen.kapital)	33.84%	0.00%	1 Stimme	0.00	81'600.00	OR	Keine Risiken. Rückzahlung Anteilscheine erfolgt zum Nominalwert. Keine persö- nliche Haftung der Genossen- schafter.
Öffentlich-rechtliche Unternehmen (nach Gemeindegesetz)										
Kläranlage Herrliberg-Meilen- Uetikon am See (ARA)	Zweckverband	Reinigung des Abwassers der Gemeinden Meilen, Herrliberg und Uetikon	-	*	37.50%	51.00%	0.00	0.00	HRM	Ausbau 2. Etappe mit Fremd- finanzierung. Gesamtkosten von 34,54 Mio. Franken (Schlussabrechnung GV 7.12.2015). Rückzahlung/Amortisation. Aktienkapital Gemeinde Meilen: 19,3672 % von 1 Mio. Fr. = Fr. 193'672.00.
Spital Männedorf	Aktiengesellschaft	Medizinische Versorgung der Bevölkerung der 8 Trägergemeinden am rechten Zürichseeufer.	1'000'000.00 (Aktienkapital)	19.37%	keine	19.37%	10'539'059.00	0.00	OR	
Kehrichtverbrennung KEZO	Zweckverband	Die KEZO bezweckt den gemeinsamen Bau und Betrieb von Einrichtungen zur Abfallbehandlung.	38'604'057.00 (Anlagewert)	3.59%	0.00%	3.08%	0.00	167'242'452.83 (Investitions- volumen)	HRM	Für den noch nicht abgeschriebenen Teil (Meilen: Fr. 1'386'014.00) bleiben die Gemeinden haftbar. Anteilmässige Haftung.
Zürcher Planungsgruppe Pfannenstiel (ZPP)	Zweckverband	Die ZPP fördert eine geordnete räumliche Entwicklung im Versorgungsgebiet.	-	8.35%	0.00%	8.35%	0.00	0.00	HRM	12 Verbandsgemeinden (Bezirk Meilen inkl. Gemeinde Egg). Bei Austritt keinen Anspruch auf Rückerstattung.

6 Beteiligungsspiegel										
Name Sitz	Rechtsform	Tätigkeitsgebiet	Nominalka- pital (100%)	Eigentums- anteil	Stimmanteil Exekutive	Stimmanteil Legislative	Buchwert per 31.12.	Anschaffungs- wert	Rechnungs- legungsnorm	Spezifische Risiken
Kindes - und Erwachsenenschutz Bezirk Meilen	Zweckverband	Führung einer Kindes- und Erwachsenenschutzbehörde KESB. Führung von Massnahmen des Erwachsenenschutzrechtes.	-	-	9.09%	Stimmberech- tigte Einwohner der Verbandsge- meinden	0.00	0.00	HRM	1 Delegierter pro Gemeinde. Kostenverteiler KESB: Anzahl Fälle. Kostenverteiler FES: Aufgrund der pro Mandats- führung in Anspruch genommenen Leistungen und aufgrund der Einwohnerzahl per 31.12. des Vorjahres (siehe Art. 29 Statuten).
Schulpsychologischer Beratungs- dienst	Zweckverband	Organisation und Durch- führung der schulpsycho- logischen Beratung.	-	Variabel (nach Schülerzahl)	9.09%	9.09%	0.00	0.00	OR	Keine Risiken / Stimmenanteil Exekutive/Legislative je 1/11
Jugendmusikschule Pfannenstiel	Verein	Ergänzt den Schulunter-richt im Bereich Musik-unterricht	-	-	-	43.28%	0.00	43'284.00	HRM	Keine Risiken / Trägerschaft durch die Gemeinden Egg, Herrliberg, Uetikon und Meilen. Kostenverteiler nach Massgabe effektiv erteilter Unterrichtsstunden.
Wasserversorgung Meilen-Egg	Zweckverband	Versorgung der Gemeinden Meilen und Egg mit Trinkwasser	-	-	50.00%	Stimmberech- tigte Einwohner der Verbandsge- meinden	0.00	0.00	HRM	Im Zeitpunkt des Austritts hat die austretende Gemeinde ihren Anteil an nicht gedeck- ten Finanzierungskosten auszugleichen.
Seewasserwerk Meilen-Herrliberg- Egg	Zweckverband	Unterhalt eines gemein- samen Wasserwerkes. Wasser aus dem Zürichsee als Trinkwasser zu liefern.	-	-	42.86%	Stimmberech- tigte Einwohner der Verbandsge- meinden	0.00	0.00	HRM	Im Zeitpunkt des Austritts hat die austretende Gemeinde ihren Anteil an nicht gedeck- ten Finanzierungskosten auszugleichen.
* jeweils Teiler der Betriebskosten										
Öffentlich-rechtliche Verträge (Anschlussverträge)										
Passive Beteiligung:										
Feuerwehr Meilen-Herrliberg	Oerk	Feuerwehrorganisation	-	*	-	-	0.00	0.00	HRM	Beteiligung gemäss Art. 15, Abs. 1 Vereinbarung.
Zivilschutz Meilen-Herrliberg	Oerk	Zivilschutzorganisation	-	*	-	-	0.00	0.00	HRM	Beteiligung gemäss Art. 17, Abs. 1 Vereinbarung.

6 Beteiligungsspiegel

[illegible]

7 Gewährleistungsspiegel

Die Verpflichtungskredite sind in der separaten Verpflichtungskreditkontrolle zu erfassen.

Name Sitz	Eigentümer, wesentliche Miteigentümer	Zahlungsströme im Berichtsjahr	Angaben zu den gesicherten Leistungen (Art, Betrag, Verfall, Zinsangaben etc.)	Spezifische zusätzliche Angaben
Privatrechtliche Unternehmen (nach OR/ZGB)				
Spitex Zürichsee	Kümmert sich um eine zeitgemässe und bedürfnisorientierte spital-externe Kranken- und Gesundheitspflege in Meilen, Uetikon und Männedorf.	1'458'100.00	Defizitgarantie	Anteil Meilen: 56,40 %
Öffentlich-rechtliche Unternehmen (nach Gemeindegesetz)				
keine				
Öffentlich-rechtliche Verträge				
BVK, Personalvorsorge des Kantons Zürich, Zürich	Privatrechtliche Stiftung.	2'737'877.00 Arbeitgeber / - nehmerbeiträge	Nachschusspflicht im Falle der Auflösung des Anschlussvertrags an die BVK = Fr. 4'571'214.00. Für die Arbeitgeber-Sanierungsverpflichtungen sind Rückstellungen in der Höhe von Fr. 798'107.00 verbucht (Verwaltung und kommunal besoldete Personen). Für kantonal besoldete Lehrpersonen und Schulleitungen besteht keine Eventualverpflichtung. Für diese versicherte Personen bestehen noch Rückstellungen in der Höhe von Fr. 501'813.00.	Deckungsgrad per 31.12.2009: 86.20 % / Deckungsgrad per 30.11.2010: 86.10 % / Deckungsgrad per 31.12.2011: 83.20 % / Deckungsgrad per 31.12.2012: 90.90 % / Deckungsgrad per 31.12.2013: 96.10 % / Deckungsgrad per 31.12.2014: 99.30 % / Deckungsgrad per 31.12.2015: 96.10 % / Deckungsgrad per 31.12.2016: 99.40 %
ZVV, Zürcher Verkehrsverbund Zürich	Unselbständige Anstalt des Kantons Zürich	1'129'115.00	Zahlung der Gemeindebeiträge	Verordnung über die Gemeindebeiträge an den Verkehrsverbund (Kostenverteiler Verordnung). Im Falle einer Unterdeckung sind zusätzliche Zahlungen bis max. 6 % der Steuerkraft zu leisten.
Weitere Verpflichtungen (Altlasten, Leasing, Public Private Partnership)				
Lehrpersonen Kindergarten			Eventualverpflichtung aus hängigem Rechtsverfahren des Kantons betreffend Lohnnachzahlungen (ca. 15 % des Lohnaufwandes jährlich).	Betrifft die Jahre 2009 bis 2016, Basis bilden die bezahlten Besoldungen und Sozialleistungen (prov. Berechnung für Gemeinde Meilen: Fr. 177'060.

12. Verpflichtungskreditkontrolle 2016

Seite 97

Kreditbeschluss			Kreditbezeichnung	Kreditkontrolle		Kumulierte Gesamteinnahmen	Kumulierte Nettoausgaben	Abrechnung Datum/Organ
Datum/Organ	Bruttokredit	B Nettokredit N		Kumulierte Gesamtausgaben	Abweichung +/-			
01.12.2014	GV	850'000 B	EDV Erneuerung Gesamtinfrastuktur (neue ICT / Medientechnik)	849'415.55	-584.45		849'415.55	
07.04.2015	GR	210'000 B	Verwaltung, Ersatzbeschaffung Mobiliar	210'407.35	407.35		210'407.35	
07.04.2015	GR	140'000 B	Bauabteilung, Ersatzbeschaffung Mobiliar	140'000.00	0.00		140'000.00	
17.06.2012	UA	33'620'000 B	MEZZETINO, Gemeindehausanbau-/Umbau, Cafébar, Dorfplatz mit Parkgarage	37'953'178.71	3'853'178.71		37'953'178.71	
07.04.2015	GR	480'000 B	Ersatzbeschaffung Mobiliar					
06.01.2015	GR	310'000 B	Bahnhofstrasse 35 (Bau-/Verm.amt), Dachsanierung/innere Anpassungen	338'295.50	28'295.50		338'295.50	
17.01.2017	BB	115'000 B	Seestrasse 74, Tauchhüsli	45'155.45	-69'844.55		45'155.45	
20.05.2014	GR	1'050'000 B	Feuerwehrgebäude, diverse Sanierungsmassnahmen	948'938.30	-101'061.70		948'938.30	
07.02.2017	GR	3'930'000 B	Feuerwehr. Einstellhalle an der Bruechstrasse	89'569.75	-3'840'430.25		89'569.75	
09.09.2008	SP	165'000 B						
28.09.2010	SP	22'000 B						
05.09.2011	GV	450'000 B	Feldmeilen, Nutzungsoptimierung	9'513'713.35	-28'290'286.65		9'513'713.35	
28.09.2014	UA	36'443'000 B						
28.09.2014	UA	724'000 B	Feldmeilen, Abwartswohnung					
01.12.2014	GV	679'900 B	Schülerclub Obermeilen, Provisorium	644'746.20	-35'153.80		644'746.20	
02.06.2015	GR	1'897'200 B	Schulzentrum Allmend, NOSZA					
07.07.2015	GR	200'000 B	Umsetzung AMOK-Konzept	1'769'378.60	-398'421.40		1'769'378.60	
24.05.2016	GR	21'500 B	Nachtrags-/Zusatzkredit AMOK-Konzept					
24.05.2016	GR	49'100 B						
02.12.2013	GV	338'145 B	FEE Feldmeilen, Schülerclub, Provisorium	261'845.90	-76'299.10		261'845.90	
04.02.2014	GR	583'774 B	Schulraumprovisorium Feldmeilen	502'008.40	-181'765.60		502'008.40	
05.05.2015	GR	100'000 B						
08.06.2015	GV	2'250'000 B	Schulanlage Allmend (Dorfmeilen), Aufstockung Pavillon	1'782'863.95	-467'136.05		1'782'863.95	
08.09.2015	BB	150'000 B	Schulzentrum Allmend, Aussenraumgestaltung	149'955.15	-44.85		149'955.15	BB 26.04.2016
24.05.2016	GR	175'000 B	Schulanlage Allmend. Teilsanierung Turnhallentrakt	0.00	-175'000.00		0.00	
10.07.2013	SP	66'400 B	Amok-Konzept Schulanlagen (Geräte, Türzylinder, Leitungen)	62'797.00	-3'603.00		62'797.00	SP 31.05.2016
29.11.2016	BB	169'500 B	Schulanlage Obermeilen, Heizzentrale, Nachrüstung	0.00	-169'500.00		0.00	
24.05.2016	GR	170'000 B	Schulanlage Allmend. Mehrzweckraum Primarschule. Ersatz Audio-/Videoanlage, Beleuchtung, Vorhänge, etc.	0.00	-170'000.00		0.00	
04.10.2016	GR	363'000 B	Sportzentrum Allmend, Sanierung Leichtathletikanlage (inkl. Retopping Rundbahn)	62'711.55	-300'288.45		62'711.55	
12.07.2016	BB	106'500 B	Sportzentrum Allmend, Gebäudesanierung	20'993.75	-85'506.25		20'993.75	
06.12.2016	GR	360'000 B	Kirchgasse 14, Ortsmuseum, energetische Sanierung	23'030.50	-336'969.50		23'030.50	
16.01.2007	GR	26'900 B	Begegnungszentrum Meilen (Dorfprovisorium, Planung, Sanierung Gebäude Süd)	134'705.75	3'805.75		134'705.75	
07.07.2015	GR	104'000 B						

12. Verpflichtungskreditkontrolle 2016

Seite 98

Kreditbeschluss			Kreditbezeichnung	Kreditkontrolle		Kumulierte Gesamteinnahmen	Kumulierte Nettoausgaben	Abrechnung Datum/Organ
Datum/Organ	Bruttokredit	B		Kumulierte Gesamtausgaben	Abweichung +/-			
	Nettokredit	N						
07.07.2015	GR	140'000 B	Dorfprovisorium DOP (Nord), Diverse Umbauten und Sanierungsmassnahmen (Sofortmassnahmen Neunutzung)	133'831.50	-6'168.50		133'831.50	
10.03.2008	GV	500'000 B	St.Antönien, Projekt Wasserversorgung und Abwasserentsorgung	400'000.00	-100'000.00		400'000.00	
19.05.2015	GR	765'000 B	Mittelbergstrasse, Sanierung Oberbau	756'040.30	-8'959.70		756'040.30	
24.03.2015	GR	228'690 B	Zufahrt ARA Ost (Anteil Meilen)	136'203.85	-92'486.15		136'203.85	
14.06.2016	BB	98'160 N	Wetzwilserweg. Abschnitt Platten- bis Durststrasse, Sanierung Fussweg	55'864.45	-42'295.55		55'864.45	
29.11.2009	UA	845'000 B	Seestrasse/Rosengartenstrasse, Neugestaltung Knoten	71'842.35	-773'157.65		71'842.35	
16.06.2015	GR	243'000 B	Haltenstrasse (Alte Landstr.-Bergstr.), Sanierung Oberbau	201'920.20	-41'079.80		201'920.20	
08.12.2008	GV	1'444'344 B	Gesamtverkehrskonzept, Umsetzung diverser baulicher Massnahmen (Masterplan Verkehr), Kredit inkl. Teuerung	1'456'209.00	11'865.00		1'456'209.00	GV 05.12.2016
24.08.2010	GR	770'000 B	Plattenstrasse (Rainstrasse - Luftstrasse), Sanierung Oberbau	813'176.30	-96'823.70		813'176.30	
21.08.2012	GR	140'000 B						
24.03.2015	GR	185'000 B	Im Dörfli (Dollikerstrasse - Nr. 20), Sanierung Oberbau	173'906.45	-11'093.55		173'906.45	
21.01.2014	GR	1'295'000 B	Dorfstrasse (Seestrasse - Burgstrasse), Sanierung Oberbau	992'441.80	-302'558.20		992'441.80	
21.06.2016	GR	580'000 B	Rauchgässli (Sterneggweg - Kirchgasse), Sanierung Oberbau	70'550.65	-509'449.35		70'550.65	
18.12.2012	GR	1'390'000 B	Toggwilerstrasse (Unot - Herrenweg), Strassensanierung	1'335'775.00	-54'225.00		1'335'775.00	
08.09.2015	BB	75'000 B	Burgstrasse/Rainstrasse (Knoten). Umgestaltung und Sanierung gem. Gesamtverkehrskonzept.	156'715.80	81'715.80		156'715.80	
23.08.2011	GR	173'173 B	Rebbergstrasse (Bereich Höschstrasse/Ländischstrasse), Sanierung	180'967.90	7'794.90		180'967.90	GR 06.12.2016
20.05.2014	GR	275'000 B	Parkplatz Sternen (Seestrasse), Sanierung und Umgestaltung	276'655.35	1'655.35		276'655.35	
01.09.2015	GR	555'000 B	General Wille-Strasse (Kreisel-Haldengässli, Umgestaltung gemäss Gesamtverkehrskonzept	11'318.90	-543'681.10		11'318.90	
01.07.2014	GR	580'000 B	Höschstrasse (Feldgüetliweg - Rebbergstrasse), Sanierung Oberbau	520'462.10	-59'537.90		520'462.10	
31.01.2017	BB	90'854 B	Gestaltung öffentlicher Raum, Umsetzung Massnahmen	193'928.85	103'074.85		193'928.85	
06.12.2016	GR	474'000 B	Nadelstrasse (Rebbergstr.-Teienstrasse), Sanierung Oberbau	255'694.00	-218'306.00		255'694.00	
16.06.2015	GR	230'000 B	Ländischstrasse Ost, Sanierung	259'933.05	-37'066.95		259'933.05	
01.09.2015	GR	67'000 B						
08.04.2014	GR	272'303 B	Schönacherstrasse (Abschnitt Rainstrasse - Kehrplatz), Sanierung	288'135.50	15'832.50		288'135.50	
03.12.2013	GR	700'000 B	Feldgüetliweg (General Wille-Strasse - Höschstrasse), San. Oberbau	403'475.15	-296'524.85		403'475.15	
28.02.2012	GR	616'875 N	Bergstrasse, Fussgängerschutz/Neubau Gehweg (Kreuzung)	767'949.50	151'074.50		767'949.50	
04.08.2015	BB	180'298 N	Fahrzeug Unterhaltsdienst, Ersatzbeschaffung Meili VM 7000	194'887.45	14'589.45	12'960.00	181'927.45	BB 01.11.2016
01.07.2014	GR	70'000 B	Bushaltestellen, Erstellung Personenunterstände (SH Feldmeilen)	62'100.00	-7'900.00		62'100.00	
28.06.2016	GR	76'500 B	Bushof Bahnhof Feldmeilen, Neubau	114'883.20	38'383.20		114'883.20	
07.07.2015	GR	351'944 B	Fernmeldesystem, Sanierung (Aussenstation zur Kläranlage)	123'976.70	-227'967.30		123'976.70	
22.11.2016	GR	1'000'000 B	Beugen, Pumpwerk und Regenbecken, Gesamtsanierung	128'756.50	-871'243.50		128'756.50	
01.07.2014	GR	282'407 B	Höschstrasse (Rebbergstrasse -Feldgüetliweg), Sanierung Kanalisation	236'089.90	-46'317.10		236'089.90	

12. Verpflichtungskreditkontrolle 2016

Seite 99

Kreditbeschluss			Kreditbezeichnung	Kreditkontrolle				
Datum/Organ	Bruttokredit	B		Kumulierte	Abweichung +/-	Kumulierte	Kumulierte	Abrechnung
	Nettokredit	N		Gesamtausgaben		Gesamteinnahmen	Nettoausgaben	Datum/Organ
01.07.2014 GR	1'138'889 B		Seestrasse (Pfarrhausgasse -Strandbad Meilen), Kanalisation	955'340.40	-183'548.60		955'340.40	
03.12.2013 GR	212'963 B		Feldgüetliweg, Abschnitt (General-Wille-Strasse - Höschstrasse), Sanierung Kanalisation und Schönacherbach	224'418.85	11'455.85		224'418.85	
01.09.2015 GR	490'740 B		General Wille-Strasse (Kreisel-Haldengässli), Sanierung Kanalisation	9'004.00	-481'736.00		9'004.00	
06.12.2016 GR	96'297 B		Nadelstrasse (Rebbergstrasse - Teienstrasse), Sanierung Kanalisation	11'487.40	-84'809.60		11'487.40	
21.06.2016 GR	541'667 B		Rauchgässli, Sanierung Kanalisation	81'271.75	-460'395.25		81'271.75	
05.05.2015 GR	138'350 B		Ersatz Seeleitung ARA-Rorguet	117'646.85	-20'703.15		117'646.85	
24.03.2015 GR	546'300 B		ARA Obermeilen, Aufstockung altes Betriebsgebäude (Anteil Meilen)	549'403.00	3'103.00		549'403.00	
03.12.2013 GR	111'111 B		Unterflursammelstelle Feldgüetli	0.00	-111'111.00		0.00	
15.03.2016 GR	1'230'000 B		Dorfbach (Burgstrasse - See), Sanierung und Hochwasserschutz	766'689.25	-823'310.75		766'689.25	
21.06.2016 GR	360'000 B							
01.12.2015 GR	950'000 B		Dorfbach Nord (Burgrain - Dorfstrasse), Sanierung und Hochwasserschutz	1'020'891.75	70'891.75		1'020'891.75	
04.06.2002 GR	100'000 B		Hafengenossenschaft Christoffel, Konzessionsverfahren	0.00	-100'000.00		0.00	
02.06.2015 GR	547'109 N		Chorherrenweg (Naturschutzmassnahmen)	672'315.65	125'206.65		672'315.65	
04.10.2016 GR	171'000 B		Natursteinmauer Ormis, Sanierung	120'489.95	-50'510.05		120'489.95	
17.08.2010 BB	78'000 B		Schiessanlage Büelen, Voruntersuchung nach Altlastenverordnung	130'527.65	527.65		130'527.65	
09.02.2016 GR	52'000 B							
26.02.2008 GR	110'000 B		Verkehrskonzept und Verkehrssicherheit in Meilen, Masterplan zur Umsetzung des Verkehrsrichtplans 2007	82'127.55	-27'872.45		82'127.55	
03.02.2015 GR	110'000 B		Ortsplanung, Revision	210'831.20	-36'168.80		210'831.20	
07.06.2016 GR	137'000 B							
18.12.2012 GR	3'700'000 B							
18.12.2012 GR	140'000 B		Seestrasse 654/656, Wiederaufbau (nach Brandfall)	3'968'264.40	82'264.40	1'329'438.00	2'638'826.40	
29.09.2015 GR	46'000 B							
21.12.2010 GR	30'000 B		Seestrasse 386 (ehem. Pumpwerk), Ideenwettbewerb	158'123.00	-11'877.00		158'123.00	
07.04.2015 GR	140'000 B							
18.08.2015 GR	1'557'000 B		Seestrasse 358, Kauf/Sanierung und Umnutzung	1'559'835.00	2'835.00		1'559'835.00	
	113'748'893			76'916'070.06	-36'832'822.94	1'342'398.00	75'573'672.06	

UA = Urnenabstimmung / GV = Gemeindeversammlung / GR = Gemeinderat / SP = Schulpflege / BB = Baubehörde

13. Inventarveränderungen 2016

Gemeinde

Sortierung:

chronologisch

Objektnummer Bezeichnung Lieferant Letzte Kontrolle	Standort Objektart Marke/Typ/Modell Kontierung	Anschaffungsdatum FIBU-Belegnr. Verantwortungsstelle Eigentum	Preis	Anzahl
4610 Dacia Dokker Touring Garage Luggen AG, Stäfa	Werkhof FAHRZEUGE Dacia Dokker Van 1.6 SCe 1620.3110	15.01.2016 MN/2016/307 BAUABTEILUNG Politische Gemeinde	9'091.00	1
4625 Schneepflug Zaugg Klemmfix (Schweiz) AG, Volketswil	Werkhof Zaugg G 21 1620.3110	16.01.2016 MN/2016/442 BAUABTEILUNG Politische Gemeinde	17'667.00	1
4628 Akku-Kehrgerät Sennhauser Rasenmäher, Männedorf	Werkhof GERÄTE Stihl 1620.3110	14.01.2016 MN/2016/627 BAUABTEILUNG Politische Gemeinde	1'057.50	1
4642 Kommunalfahrzeug VM 7000 Viktor Meili AG, Schübelbach	Werkhof FAHRZEUGE Meili VM 7000 1620.506300	01.02.2016 MN/2016/1433 BAUABTEILUNG Politische Gemeinde	194'887.45	1
4653 Kassensystem Uniwell MPW Kassensysteme AG, Zürich	Schiessanlage UniwellEX570Fla 1345.3110	29.02.2016 MN/2016/2460 SICHERHEITSABTEILUNG Politische Gemeinde	2'943.00	1
4662 Wäschetrockner Adora Elektro-Fachgeschäft, Tann	MASCHINEN V-ZUG Adora TL WP 1942.3110	24.02.2016 MN/2016/2781 BAUABTEILUNG Politische Gemeinde	1'700.00	1
4667 Restwegaufzeichnungsgerät Mobatime AG, Dübendorf	Polizei GERÄTE RAG 1000 1110.3110	25.02.2016 MN/2016/3030 SICHERHEITSABTEILUNG Politische Gemeinde	1'332.70	1

13. Inventarveränderungen 2016

Gemeinde

Sortierung: chronologisch

Objektnummer Bezeichnung Lieferant Letzte Kontrolle	Standort Objektart Marke/Typ/Modell Kontierung	Anschaffungsdatum FIBU-Belegnr. Verantwortungsstelle Eigentum	Preis	Anzahl
4682 Profihopper/Rasenmäher SGG GmbH, Saland	Sportzentrum FAHRZEUGE Profihopper 1347.3110	18.03.2016 MN/2016/3687 Politische Gemeinde	40'628.50	1
4701 Briefkastensystem kehrer stebler ag, Oensingen	Stebler Briefkastensystem 1090.3110	28.04.2016 MN/2016/5601 LIEGENSCHAFTENABTEILUNG Politische Gemeinde	2'585.40	1
4702 Rasenmäher ProClip Bürgi.ch AG, Herrliberg	FAHRZEUGE AS 510 A ProClip 1942.3110	30.04.2016 MN/2016/5602 LIEGENSCHAFTENABTEILUNG Politische Gemeinde	1'980.00	1
4712 Defibrillator Physio-Control Switzerland Sales G	Strandbad Feld GERÄTE LIFEPAK Defibrillator 1342.3110	25.05.2016 MN/2016/6286 LIEGENSCHAFTENABTEILUNG Politische Gemeinde	2'353.20	1
4714 Schutzgasanlage/Zubehör Autogen Endress AG, Samstagern	Werkhof GERÄTE Schutzgasanlage Omega 300 1621.3110	30.05.2016 MN/2016/6591 BAUABTEILUNG Politische Gemeinde	5'083.25	1
4715 Prüfgerät Atemschutz Dräger Schweiz AG, Liebefeld	Feuerwehrgebäude GERÄTE Testor Dräger 1140.3110	30.03.2016 MN/2016/6673 SICHERHEITSABTEILUNG Politische Gemeinde	3'238.50	1
4735 2 Blachen inkl.Beschriftung Vogt AG, Oberdiessbach	Feuerwehrgebäude 1160.3110	22.06.2016 MN/2016/7851 SICHERHEITSABTEILUNG Politische Gemeinde	3'024.00	1

13. Inventarveränderungen 2016

Gemeinde

Sortierung: chronologisch

Objektnummer Bezeichnung Lieferant Letzte Kontrolle	Standort Objektart Marke/Typ/Modell Kontierung	Anschaffungsdatum FIBU-Belegnr. Verantwortungsstelle Eigentum	Preis	Anzahl
4744 Laubsauger/Nassgutsack Bürgi.ch AG, Herrliberg	Sportzentrum GERÄTE Laubsauger Echo 1347.3110	04.07.2016 MN/2016/8553 LIEGENSCHAFTENABTEILUNG Politische Gemeinde	4'309.20	1
4745 Kühlschrank Miele Jovatech Haushaltgeräte GmbH, Meil	GERÄTE Kühlschrank Miele 1942.3110	16.07.2016 MN/2016/8554 LIEGENSCHAFTENABTEILUNG Politische Gemeinde	1'475.50	1
4746 Taucherboot Weidling Helbling Bootbau GmbH, Jona	Seerettungsdienst FAHRZEUGE Taucherboot Weidling 1491.3110	21.07.2016 MN/2016/8648 SICHERHEITSABTEILUNG Politische Gemeinde	99'873.50	1
4748 Flach-Streumaschine Marcel Boschung AG, Matran	Werkhof FAHRZEUGE Flach-Streumaschine IMS 1620.3110	14.07.2016 MN/2016/8670 BAUABTEILUNG Politische Gemeinde	28'982.60	1
4751 Verdampfer-Nebelmaschine Redhills GmbH, Dietikon	Feuerwehrgebäude GERÄTE Look Tiny CX 1140.3110	22.07.2016 MN/2016/9139 SICHERHEITSABTEILUNG Politische Gemeinde	1'267.75	1
4752 Kartenterminal/Zubehör SIX Card Solutions AG, Zürich	Gemeindebibliothek GERÄTE Yoximo 1301.3110	30.06.2016 MN/2016/9309 EDV-CHEF Politische Gemeinde	2'117.90	1
4757 NH4-N Analyser Hach Lange GmbH, Vésenaz	Kläranlage GERÄTE 5711.3110	03.08.2016 MN/2016/9710 KLÄRANLAGE Politische Gemeinde	9'651.00	1

13. Inventarveränderungen 2016

Gemeinde

Sortierung: chronologisch

Objektnummer Bezeichnung Lieferant Letzte Kontrolle	Standort Objektart Marke/Typ/Modell Kontierung	Anschaffungsdatum FIBU-Belegnr. Verantwortungsstelle Eigentum	Preis	Anzahl
4765 2 Stromerzeuger GENGA AG, Oberengstringen	Feuerwehrgebäude MASCHINEN EISEMANN H3001 1140.3110	24.08.2016 MN/2016/10312 SICHERHEITSABTEILUNG Politische Gemeinde	2'203.20	2
4780 8 Scheibenlifte Leu und Helfenstein, St. Erhard LU	Schiessanlage 1345.3110	22.08.2016 MN/2016/10828 SICHERHEITSABTEILUNG Politische Gemeinde	20'010.25	1
4785 Scheibenanlage HS 10 SIUS AG, Effretikon	Schiessanlage SIUS HS 10V1 1345.3110	01.09.2016 MN/2016/11106 SICHERHEITSABTEILUNG Politische Gemeinde	39'961.50	8
4791 Apple Mac mini digitec AG, Zürich	EDV-ANLAGEN/-HARDWARE MAC Mini 1020.3111	29.09.2016 MN/2016/11685 EDV-CHEF Politische Gemeinde	1'399.00	1
4793 2 Mobile Sirenen Kockum Sonics AG, Dübendorf	Zivilschutzanlagen Kockum Sonics ET 500/1 1160.3110	13.09.2016 MN/2016/11797 SICHERHEITSABTEILUNG Politische Gemeinde	8'316.00	2
4801 Sonnenschutzanlage Gammeter Wohngestaltung AG, Feldme	Büro Vermessung 1090.3110	13.10.2016 MN/2016/12003 LIEGENSCHAFTENABTEILUNG Politische Gemeinde	8'240.20	1
4802 TASKI swingo Diversey, Münchwilen	MASCHINEN TASKI swingo 1350.3110	27.09.2016 MN/2016/12143 LIEGENSCHAFTENABTEILUNG Politische Gemeinde	1'335.95	1

13. Inventarveränderungen 2016

Gemeinde

Sortierung:

chronologisch

Objektnummer Bezeichnung Lieferant Letzte Kontrolle	Standort Objektart Marke/Typ/Modell Kontierung	Anschaffungsdatum FIBU-Belegnr. Verantwortungsstelle Eigentum	Preis	Anzahl
4803 Wechselverkehrszeichen/Zubehör Signal AG, Wallisellen	Feuerwehrgebäude Wechselverkehrszeichen/Zubehör 1140.3110	27.09.2016 MN/2016/12190 SICHERHEITSABTEILUNG Politische Gemeinde	26'185.70	1
4814 Geschirrspüler Sanitas Troesch AG, Bern	MASCHINEN Geschirrspüler Electrolux 1942.3110	24.10.2016 MN/2016/12973 LIEGENSCHAFTENABTEILUNG Politische Gemeinde	1'846.80	1
4862 Küchenumbau Coop Genossenschaft, Basel	GERÄTE 1020.3110	14.11.2016 MN/2016/14340 Politische Gemeinde	9'660.00	1
4864 7 Apple iPads/Zubehör digitec AG, Zürich	EDV-ANLAGEN/-HARDWARE Apple iPad Pro 1020.3111	06.12.2016 MN/2016/14462 EDV-CHEF Politische Gemeinde	10'059.80	7
4871 Fahrzeug VW Crafter/Zubehör Carrosserie Rusterholz AG, Richter	FAHRZEUGE VW Crafter 1140.3110	24.11.2016 MN/2016/14661 SICHERHEITSABTEILUNG Politische Gemeinde	96'211.50	1
4880 Akku-Winkelschleifer RECA AG, Dietikon	Zivilschutzanlagen GERÄTE Metabo WPB36LTXBL 1160.3110	02.12.2016 MN/2016/15107 SICHERHEITSABTEILUNG Politische Gemeinde	1'402.90	1
4887 Archivregal/Zubehör Büro Koenig G, Netzstal	Archiv Bauamt MOBILIAR 1021.3110	14.12.2016 MN/2016/15213 BAUABTEILUNG Politische Gemeinde	15'272.30	1

13. Inventarveränderungen 2016

Gemeinde

Sortierung: chronologisch

Objektnummer Bezeichnung Lieferant Letzte Kontrolle	Standort Objektart Marke/Typ/Modell Kontierung	Anschaffungsdatum FIBU-Belegnr. Verantwortungsstelle Eigentum	Preis	Anzahl
4915 Notebook HP Spectre Pro 13 Coop Genossenschaft, Basel	EDV-ANLAGEN/-HARDWARE 1020.3111	28.12.2016 MN/2016/16297 EDV-CHEF Politische Gemeinde	2'379.75	1
4919 R Laderaumverdeck Gut Automobile, Mönchaltorf	Zivilschutzanlagen FAHRZEUGE 1160.3110	19.12.2016 MN/2016/16347 SICHERHEITSABTEILUNG Politische Gemeinde	2'106.00	1
4920 R Laderaumverdeck Gut Automobile, Mönchaltorf	Zivilschutzanlagen FAHRZEUGE 1160.3110	19.12.2016 MN/2016/16348 SICHERHEITSABTEILUNG Politische Gemeinde	2'106.00	1
4926 Hochdruckreiniger Kränzle Bürgli.ch AG, Herrliberg	Sportzentrum GERÄTE 1347.3110	16.12.2016 MN/2016/16687 LIEGENSCHAFTENABTEILUNG Politische Gemeinde	1'348.20	1
4928 Hinweistafel/Zubehör Sitax Systems AG, Fehraltorf	1623.3110	22.12.2016 MN/2016/16754 LIEGENSCHAFTENABTEILUNG Politische Gemeinde	6'480.00	1
4932 Daten-/Videoprojektor/Zubehör AV-MEDIA & Geräte Service, Meilen	Polizei GERÄTE 1110.3110	31.12.2016 MN/2016/16900 SICHERHEITSABTEILUNG Politische Gemeinde	4'321.00	1

Total

696'095.00

13. Inventarveränderungen 2016

Schule

Sortierung: chronologisch

Objektnummer Bezeichnung Lieferant Letzte Kontrolle	Standort Objektart Marke/Typ/Modell Kontierung	Anschaffungsdatum FIBU-Belegnr. Verantwortungsstelle Eigentum	Preis	Anzahl
4602 Eizo FlexScan digitec AG, Zürich	EDV Schule EDV-ANLAGEN/-HARDWARE 1218.3110	11.01.2016 MN/2016/225 SCHULGUTSVERWALTUNG Schulgemeinde	1'116.00	1
4603 Eizo FlexScan digitec AG, Zürich	EDV Schule EDV-ANLAGEN/-HARDWARE 1218.3110	11.01.2016 MN/2016/225 SCHULGUTSVERWALTUNG Schulgemeinde	1'116.00	1
4604 WIFI-Kamera Bachmann Lehrmittel AG, Sirnach	Oberstufe APPARATE LEICA 1211.3110	06.01.2016 MN/2016/236 SCHULGUTSVERWALTUNG Schulgemeinde	2'202.05	1
4634 Scheuersaugmaschine Diversey, Münchwilen	Primarschule Allmend MASCHINEN TASKI swingo 1255 B 1217.3110	27.01.2016 MN/2016/1099 SCHULGUTSVERWALTUNG Schulgemeinde	15'370.85	1
4649 Synology Brack Electronics AG, Mägenwil	EDV Schule EDV-ANLAGEN/-HARDWARE 1218.3110	07.03.2016 MN/2016/2386 SCHULGUTSVERWALTUNG Schulgemeinde	2'511.00	1
4664 Apple MacBook Pro Screen IT&Multimedia AG, Stäfa	EDV Schule EDV-ANLAGEN/-HARDWARE 1218.3110	28.01.2016 MN/2016/2924 SCHULGUTSVERWALTUNG Schulgemeinde	3'363.20	3
4665 Apple iPad Pro Screen IT&Multimedia AG, Stäfa	EDV Schule EDV-ANLAGEN/-HARDWARE 1218.3110	28.01.2016 MN/2016/2925 SCHULGUTSVERWALTUNG Schulgemeinde	1'441.15	1

13. Inventarveränderungen 2016

Schule

Sortierung:

chronologisch

Objektnummer Bezeichnung Lieferant Letzte Kontrolle	Standort Objektart Marke/Typ/Modell Kontierung	Anschaffungsdatum FIBU-Belegnr. Verantwortungsstelle Eigentum	Preis	Anzahl
4692 Hobelbank für 2 Arbeitsplätze OPO Oeschger AG, Kloten	Oberstufe EINRICHTUNGEN 1211.3110	07.04.2016 MN/2016/4088 SCHULGUTSVERWALTUNG Schulgemeinde	6'346.45	2
4696 Div.Maschinen/Zubehör Diversey, Münchwilen	Primarschule Feldmeilen MASCHINEN TASKI 1217.3110	29.04.2016 MN/2016/4922 SCHULGUTSVERWALTUNG Schulgemeinde	7'937.40	3
4699 Audiobeschallung Saal RGBP AG, Thalwil	Oberstufe EINRICHTUNGEN 1211.3110	03.03.2016 MN/2016/5210 SCHULGUTSVERWALTUNG Schulgemeinde	6'982.40	1
4722 Apple iMac 21,5" Screen IT&Multimedia AG, Stäfa	EDV Schule EDV-ANLAGEN/-HARDWARE iMac 21,5" 1218.3110	20.06.2016 MN/2016/7093 SCHULGUTSVERWALTUNG Schulgemeinde	1'199.00	1
4723 Apple iMac 21,5" Screen IT&Multimedia AG, Stäfa	EDV Schule EDV-ANLAGEN/-HARDWARE iMac 21,5" 1218.3110	20.06.2016 MN/2016/7093 SCHULGUTSVERWALTUNG Schulgemeinde	1'199.00	1
4724 Apple iMac 21,5" Screen IT&Multimedia AG, Stäfa	EDV Schule EDV-ANLAGEN/-HARDWARE iMac 21,5" 1218.3110	20.06.2016 MN/2016/7093 SCHULGUTSVERWALTUNG Schulgemeinde	1'199.00	1
4725 Apple iMac 21,5" Screen IT&Multimedia AG, Stäfa	EDV Schule EDV-ANLAGEN/-HARDWARE iMac 21,5" 1218.3110	20.06.2016 MN/2016/7093 SCHULGUTSVERWALTUNG Schulgemeinde	1'199.00	1

13. Inventarveränderungen 2016

Schule

Sortierung: chronologisch

Objektnummer Bezeichnung Lieferant Letzte Kontrolle	Standort Objektart Marke/Typ/Modell Kontierung	Anschaffungsdatum FIBU-Belegnr. Verantwortungsstelle Eigentum	Preis	Anzahl
4726 Einbauherd V-Zug Jovatech GmbH, Meilen	Kindergarten Tobel GERÄTE 1217.3110	18.06.2016 MN/2016/7377 SCHULGUTSVERWALTUNG Schulgemeinde	1'655.60	1
4731 T-Fuss Tische Novex AG, Hochdorf	Primarschule Feldmeilen EINRICHTUNGEN Scuola 1210.3110.3	04.07.2016 MN/2016/7675 SCHULGUTSVERWALTUNG Schulgemeinde	2'825.00	3
4739 Barco ClickShare Bischoff AG, Wil	EDV Schule EDV-ANLAGEN/-HARDWARE Barco ClickShare 1218.3110	30.06.2016 MN/2016/8015 SCHULGUTSVERWALTUNG Schulgemeinde	2'149.20	1
4740 Apple MacBock Screen IT&Multimedia AG, Stäfa	EDV Schule EDV-ANLAGEN/-HARDWARE 1218.3110	06.07.2016 MN/2016/8017 SCHULGUTSVERWALTUNG Schulgemeinde	5'605.30	5
4750 Rasenmäher ProClip Bürigi.ch AG, Herrliberg	Primarschule Obermeilen MASCHINEN AS 510 A ProClip 1217.3110	08.07.2016 MN/2016/8958 SCHULGUTSVERWALTUNG Schulgemeinde	2'055.00	1
4755 Apple MacBook 12" Screen IT&Multimedia AG, Stäfa	Primarschule Feldmeilen EDV-ANLAGEN/-HARDWARE 1218.3110	19.08.2016 MN/2016/9522 SCHULGUTSVERWALTUNG Schulgemeinde	1'726.75	1
4761 Taski swingo Diversey, Münchwilen	Primarschule Dorf MASCHINEN 1217.3110	26.07.2016 MN/2016/10075 SCHULGUTSVERWALTUNG Schulgemeinde	1'294.90	1

13. Inventarveränderungen 2016

Schule

Sortierung: chronologisch

Objektnummer Bezeichnung Lieferant Letzte Kontrolle	Standort Objektart Marke/Typ/Modell Kontierung	Anschaffungsdatum FIBU-Belegnr. Verantwortungsstelle Eigentum	Preis	Anzahl
4762 HP Switch EO Tech GmbH, Mörschwil	EDV Schule EDV-ANLAGEN/-HARDWARE 1218.3110	15.08.2016 MN/2016/10094 SCHULGUTSVERWALTUNG Schulgemeinde	1'258.20	1
4763 HP Switch EO Tech GmbH, Mörschwil	EDV Schule EDV-ANLAGEN/-HARDWARE 1218.3110	15.08.2016 MN/2016/10094 SCHULGUTSVERWALTUNG Schulgemeinde	1'258.20	1
4766 Werkbank Gaerner AG, Zug	Primarschule Allmend MOBILIAR Best-Nr. 896077/29 1210.3110.4	31.08.2016 MN/2016/10286 SCHULGUTSVERWALTUNG Schulgemeinde	2'080.00	1
4772 Projektor Mobil Werke AG, Berneck	Oberstufe APPARATE Epson 1211.3110	18.08.2016 MN/2016/10732 SCHULGUTSVERWALTUNG Schulgemeinde	2'149.20	1
4773 Projektor Mobil Werke AG, Berneck	Oberstufe APPARATE Epson 1211.3110	18.08.2016 MN/2016/10732 SCHULGUTSVERWALTUNG Schulgemeinde	2'149.20	1
4794 MacBook Pro 13" Screen IT&Multimedia AG, Stäfa	EDV Schule EDV-ANLAGEN/-HARDWARE 1218.3110	28.09.2016 MN/2016/11970 SCHULGUTSVERWALTUNG Schulgemeinde	1'121.05	1
4795 MacBook Pro 13" Screen IT&Multimedia AG, Stäfa	EDV Schule EDV-ANLAGEN/-HARDWARE 1218.3110	28.09.2016 MN/2016/11970 SCHULGUTSVERWALTUNG Schulgemeinde	1'121.05	1

13. Inventarveränderungen 2016

Schule

Sortierung:

chronologisch

Objektnummer Bezeichnung Lieferant Letzte Kontrolle	Standort Objektart Marke/Typ/Modell Kontierung	Anschaffungsdatum FIBU-Belegnr. Verantwortungsstelle Eigentum	Preis	Anzahl
4796 MacBook Pro 13" Screen IT&Multimedia AG, Stäfa	EDV Schule EDV-ANLAGEN/-HARDWARE 1218.3110	28.09.2016 MN/2016/11970 SCHULGUTSVERWALTUNG Schulgemeinde	1'121.05	1
4797 MacBook Pro 13" Screen IT&Multimedia AG, Stäfa	EDV Schule EDV-ANLAGEN/-HARDWARE 1218.3110	28.09.2016 MN/2016/11970 SCHULGUTSVERWALTUNG Schulgemeinde	1'121.05	1
4798 MacBook Pro 13" Screen IT&Multimedia AG, Stäfa	EDV Schule EDV-ANLAGEN/-HARDWARE 1218.3110	28.09.2016 MN/2016/11970 SCHULGUTSVERWALTUNG Schulgemeinde	1'121.10	1
4799 iMac 21,5" Screen IT&Multimedia AG, Stäfa	EDV Schule EDV-ANLAGEN/-HARDWARE 1218.3110	28.09.2016 MN/2016/11970 SCHULGUTSVERWALTUNG Schulgemeinde	1'121.10	1
4800 iMac 21,5" Screen IT&Multimedia AG, Stäfa	EDV Schule EDV-ANLAGEN/-HARDWARE 1218.3110	28.09.2016 MN/2016/11970 SCHULGUTSVERWALTUNG Schulgemeinde	1'121.05	1
4817 Apple MacBook Pro 13 Zoll Screen IT&Multimedia AG, Stäfa	EDV Schule EDV-ANLAGEN/-HARDWARE 1218.3110	28.10.2016 MN/2016/13161 EDV-CHEF Schulgemeinde	1'121.05	1
4818 Apple MacBook Pro 13 Zoll Screen IT&Multimedia AG, Stäfa	EDV Schule EDV-ANLAGEN/-HARDWARE 1218.3110	28.10.2016 MN/2016/13161 EDV-CHEF Schulgemeinde	1'121.05	1

13. Inventarveränderungen 2016

Schule

Sortierung: chronologisch

Objektnummer Bezeichnung Lieferant Letzte Kontrolle	Standort Objektart Marke/Typ/Modell Kontierung	Anschaffungsdatum FIBU-Belegnr. Verantwortungsstelle Eigentum	Preis	Anzahl
4819 Apple MacBook Pro 13 Zoll Screen IT&Multimedia AG, Stäfa	EDV Schule EDV-ANLAGEN/-HARDWARE 1218.3110	28.10.2016 MN/2016/13161 EDV-CHEF Schulgemeinde	1'121.05	1
4820 Apple MacBook Pro 13 Zoll Screen IT&Multimedia AG, Stäfa	EDV Schule EDV-ANLAGEN/-HARDWARE 1218.3110	28.10.2016 MN/2016/13161 EDV-CHEF Schulgemeinde	1'121.05	1
4821 Apple MacBook Pro 13 Zoll Screen IT&Multimedia AG, Stäfa	EDV Schule EDV-ANLAGEN/-HARDWARE 1218.3110	28.10.2016 MN/2016/13161 EDV-CHEF Schulgemeinde	1'121.05	1
4822 Apple MacBook Pro 13 Zoll Screen IT&Multimedia AG, Stäfa	EDV Schule EDV-ANLAGEN/-HARDWARE 1218.3110	28.10.2016 MN/2016/13161 EDV-CHEF Schulgemeinde	1'121.05	1
4823 Apple MacBook Pro 13 Zoll Screen IT&Multimedia AG, Stäfa	EDV Schule EDV-ANLAGEN/-HARDWARE 1218.3110	28.10.2016 MN/2016/13161 EDV-CHEF Schulgemeinde	1'121.05	1
4824 Apple MacBook Pro 13 Zoll Screen IT&Multimedia AG, Stäfa	EDV Schule EDV-ANLAGEN/-HARDWARE 1218.3110	28.10.2016 MN/2016/13161 EDV-CHEF Schulgemeinde	1'121.05	1
4825 Apple MacBook Pro 13 Zoll Screen IT&Multimedia AG, Stäfa	EDV Schule EDV-ANLAGEN/-HARDWARE 1218.3110	28.10.2016 MN/2016/13161 EDV-CHEF Schulgemeinde	1'121.05	1

13. Inventarveränderungen 2016

Schule

Sortierung: chronologisch

Objektnummer Bezeichnung Lieferant Letzte Kontrolle	Standort Objektart Marke/Typ/Modell Kontierung	Anschaffungsdatum FIBU-Belegnr. Verantwortungsstelle Eigentum	Preis	Anzahl
4826 Apple MacBook Pro 13 Zoll Screen IT&Multimedia AG, Stäfa	EDV Schule EDV-ANLAGEN/-HARDWARE 1218.3110	28.10.2016 MN/2016/13161 EDV-CHEF Schulgemeinde	1'121.20	1
4827 Apple MacBook Pro 13 Zoll Screen IT&Multimedia AG, Stäfa	EDV Schule EDV-ANLAGEN/-HARDWARE 1218.3110	09.11.2016 MN/2016/13162 EDV-CHEF Schulgemeinde	1'121.05	1
4828 Apple MacBook Pro 13 Zoll Screen IT&Multimedia AG, Stäfa	EDV Schule EDV-ANLAGEN/-HARDWARE 1218.3110	09.11.2016 MN/2016/13162 EDV-CHEF Schulgemeinde	1'121.05	1
4829 Apple MacBook Pro 13 Zoll Screen IT&Multimedia AG, Stäfa	EDV Schule EDV-ANLAGEN/-HARDWARE 1218.3110	09.11.2016 MN/2016/13162 EDV-CHEF Schulgemeinde	1'121.05	1
4830 Apple MacBook Pro 13 Zoll Screen IT&Multimedia AG, Stäfa	EDV Schule EDV-ANLAGEN/-HARDWARE 1218.3110	09.11.2016 MN/2016/13162 EDV-CHEF Schulgemeinde	1'121.05	1
4831 Apple MacBook Pro 13 Zoll Screen IT&Multimedia AG, Stäfa	EDV Schule EDV-ANLAGEN/-HARDWARE 1218.3110	09.11.2016 MN/2016/13162 EDV-CHEF Schulgemeinde	1'121.05	1
4832 Apple MacBook Pro 13 Zoll Screen IT&Multimedia AG, Stäfa	EDV Schule EDV-ANLAGEN/-HARDWARE 1218.3110	09.11.2016 MN/2016/13162 EDV-CHEF Schulgemeinde	1'121.05	1

13. Inventarveränderungen 2016

Schule

Sortierung: chronologisch

Objektnummer Bezeichnung Lieferant Letzte Kontrolle	Standort Objektart Marke/Typ/Modell Kontierung	Anschaffungsdatum FIBU-Belegnr. Verantwortungsstelle Eigentum	Preis	Anzahl
4833 Apple MacBook Pro 13 Zoll Screen IT&Multimedia AG, Stäfa	EDV Schule EDV-ANLAGEN/-HARDWARE 1218.3110	09.11.2016 MN/2016/13162 EDV-CHEF Schulgemeinde	1'121.05	1
4834 Apple MacBook Pro 13 Zoll Screen IT&Multimedia AG, Stäfa	EDV Schule EDV-ANLAGEN/-HARDWARE 1218.3110	09.11.2016 MN/2016/13162 EDV-CHEF Schulgemeinde	1'121.10	1
4835 Apple MacBook Pro 13 Zoll Screen IT&Multimedia AG, Stäfa	EDV Schule EDV-ANLAGEN/-HARDWARE 1218.3110	09.11.2016 MN/2016/13162 EDV-CHEF Schulgemeinde	1'121.10	1
4836 Apple MacBook Pro 13 Zoll Screen IT&Multimedia AG, Stäfa	EDV Schule EDV-ANLAGEN/-HARDWARE 1218.3110	09.11.2016 MN/2016/13162 EDV-CHEF Schulgemeinde	1'121.10	1
4837 Apple MacBook Pro 13 Zoll Screen IT&Multimedia AG, Stäfa	EDV Schule EDV-ANLAGEN/-HARDWARE 1218.3110	09.11.2016 MN/2016/13163 EDV-CHEF Schulgemeinde	1'121.05	1
4838 Apple MacBook Pro 13 Zoll Screen IT&Multimedia AG, Stäfa	EDV Schule EDV-ANLAGEN/-HARDWARE 1218.3110	09.11.2016 MN/2016/13163 EDV-CHEF Schulgemeinde	1'121.05	1
4839 Apple MacBook Pro 13 Zoll Screen IT&Multimedia AG, Stäfa	EDV Schule EDV-ANLAGEN/-HARDWARE 1218.3110	09.11.2016 MN/2016/13163 EDV-CHEF Schulgemeinde	1'121.05	1

13. Inventarveränderungen 2016

Schule

Sortierung: chronologisch

Objektnummer Bezeichnung Lieferant Letzte Kontrolle	Standort Objektart Marke/Typ/Modell Kontierung	Anschaffungsdatum FIBU-Belegnr. Verantwortungsstelle Eigentum	Preis	Anzahl
4840 Apple MacBook Pro 13 Zoll Screen IT&Multimedia AG, Stäfa	EDV Schule EDV-ANLAGEN/-HARDWARE 1218.3110	09.11.2016 MN/2016/13163 EDV-CHEF Schulgemeinde	1'121.05	1
4841 Apple MacBook Pro 13 Zoll Screen IT&Multimedia AG, Stäfa	EDV Schule EDV-ANLAGEN/-HARDWARE 1218.3110	09.11.2016 MN/2016/13163 EDV-CHEF Schulgemeinde	1'121.05	1
4842 Apple MacBook Pro 13 Zoll Screen IT&Multimedia AG, Stäfa	EDV Schule EDV-ANLAGEN/-HARDWARE 1218.3110	09.11.2016 MN/2016/13163 EDV-CHEF Schulgemeinde	1'121.05	1
4843 Apple MacBook Pro 13 Zoll Screen IT&Multimedia AG, Stäfa	EDV Schule EDV-ANLAGEN/-HARDWARE 1218.3110	09.11.2016 MN/2016/13163 EDV-CHEF Schulgemeinde	1'121.05	1
4844 Apple MacBook Pro 13 Zoll Screen IT&Multimedia AG, Stäfa	EDV Schule EDV-ANLAGEN/-HARDWARE 1218.3110	09.11.2016 MN/2016/13163 EDV-CHEF Schulgemeinde	1'121.10	1
4845 Apple MacBook Pro 13 Zoll Screen IT&Multimedia AG, Stäfa	EDV Schule EDV-ANLAGEN/-HARDWARE 1218.3110	09.11.2016 MN/2016/13163 EDV-CHEF Schulgemeinde	1'121.10	1
4846 Apple MacBook Pro 13 Zoll Screen IT&Multimedia AG, Stäfa	EDV Schule EDV-ANLAGEN/-HARDWARE 1218.3110	09.11.2016 MN/2016/13163 EDV-CHEF Schulgemeinde	1'121.10	1

13. Inventarveränderungen 2016

Schule

Sortierung: chronologisch

Objektnummer Bezeichnung Lieferant Letzte Kontrolle	Standort Objektart Marke/Typ/Modell Kontierung	Anschaffungsdatum FIBU-Belegnr. Verantwortungsstelle Eigentum	Preis	Anzahl
4848 Wasserpumpe "Edelstahl" Spielplatzgeräte Maier, Altnau	Primarschule Obermeilen DIVERSE GEBRAUCHSWAREN 1210.3110.1	08.11.2016 MN/2016/13307 SCHULGUTSVERWALTUNG Schulgemeinde	3'893.55	1
4849 Projektor JVC digitec AG, Zürich	EDV Schule APPARATE JVC DLA-X700RB 1218.3110	09.11.2016 MN/2016/13308 EDV-CHEF Schulgemeinde	6'499.00	1
4851 Kaffeemaschine mac, H.Zuberbühler, Tann	Primarschule Allmend GERÄTE SaToma Royal Office 1210.3110.4	11.11.2016 MN/2016/13315 SCHULGUTSVERWALTUNG Schulgemeinde	1'377.20	1
4852 USM Mobiliar VESO Verein f.Sozialpsychiatrie	Primarschule Obermeilen EINRICHTUNGEN 1210.3110.1	31.10.2016 MN/2016/13430 SCHULGUTSVERWALTUNG Schulgemeinde	3'378.25	1
4860 Präzisions-Bandsäge OPO Oeschger AG, Kloten	Primarschule Feldmeilen MASCHINEN JET JWBS-16 1210.3110.3	23.11.2016 MN/2016/14155 SCHULGUTSVERWALTUNG Schulgemeinde	2'373.55	1
4872 FortiGate 300D 4net AG, St.Gallen	Oberstufe EDV-ANLAGEN/-HARDWARE 1218.3110	06.12.2016 MN/2016/14776 EDV-CHEF Schulgemeinde	6'345.85	1
4873 Bretford PowerSync D20 Screen IT&Multimedia AG, Stäfa	EDV Schule EDV-ANLAGEN/-HARDWARE 1218.3110	05.12.2016 MN/2016/14819 SCHULGUTSVERWALTUNG Schulgemeinde	1'569.00	1

13. Inventarveränderungen 2016

Schule

Sortierung: chronologisch

Objektnummer Bezeichnung Lieferant Letzte Kontrolle	Standort Objektart Marke/Typ/Modell Kontierung	Anschaffungsdatum FIBU-Belegnr. Verantwortungsstelle Eigentum	Preis	Anzahl
4874 Bretford PowerSync Station 20 Screen IT&Multimedia AG, Stäfa	EDV Schule EDV-ANLAGEN/-HARDWARE 1218.3110	05.12.2016 MN/2016/14819 SCHULGUTSVERWALTUNG Schulgemeinde	2'779.00	1
4891 Apple MacBook 12"/Zubehör Screen IT&Multimedia AG, Stäfa	EDV Schule EDV-ANLAGEN/-HARDWARE Apple MacBook 12" 1218.3110	15.12.2016 MN/2016/15370 SCHULGUTSVERWALTUNG Schulgemeinde	1'852.15	1
4893 Lautsprecher-System RGBP AG, Thalwil	Primarschule Obermeilen EDV-ANLAGEN/-HARDWARE Crown DCi 4/600 1218.3110	07.12.2016 MN/2016/15574 SCHULGUTSVERWALTUNG Schulgemeinde	3'326.40	1
4894 Digitale Audio-Matrix/WPM Screen RGBP AG, Thalwil	Primarschule Obermeilen EDV-ANLAGEN/-HARDWARE Ecler 1218.3110	07.12.2016 MN/2016/15574 SCHULGUTSVERWALTUNG Schulgemeinde	6'213.90	1
4895 Schulbarren Alder + Eisenhut AG, Ebnet-Kappel	Primarschule Allmend DIVERSE GEBRAUCHSWAREN 1210.3110.4	19.12.2016 MN/2016/15744 SCHULGUTSVERWALTUNG Schulgemeinde	2'861.10	1
4898 Handballtore/-Netze Alder + Eisenhut AG, Ebnet-Kappel	Primarschule Feldmeilen DIVERSE GEBRAUCHSWAREN 1210.3110.3	15.12.2016 MN/2016/15799 SCHULGUTSVERWALTUNG Schulgemeinde	3'469.60	2
4899 Apple MacBook Air 13" Screen IT&Multimedia AG, Stäfa	EDV Schule EDV-ANLAGEN/-HARDWARE 1,6GHz/256GB/8GB 1218.3110	20.12.2016 MN/2016/15812 SCHULGUTSVERWALTUNG Schulgemeinde	1'195.85	1

13. Inventarveränderungen 2016

Schule

Sortierung: chronologisch

Objektnummer Bezeichnung Lieferant Letzte Kontrolle	Standort Objektart Marke/Typ/Modell Kontierung	Anschaffungsdatum FIBU-Belegnr. Verantwortungsstelle Eigentum	Preis	Anzahl
4901 digitec X2000 + Oculus Rift Digitec Galaxus AG, Zürich	EDV Schule EDV-ANLAGEN/-HARDWARE Intel Core i7-6700K 1218.3110	21.12.2016 MN/2016/15814 SCHULGUTSVERWALTUNG Schulgemeinde	2'299.00	1
4902 E-Bike Titan Herren Gr.L m-way Shop, Meilen	FAHRZEUGE Stöckli et2 964 Wh 1217.3110	24.12.2016 MN/2016/15819 SCHULGUTSVERWALTUNG Schulgemeinde	6'123.40	1
4903 E-Bike Weiss Trapez Gr.M m-way Shop, Meilen	FAHRZEUGE Stöckli et2 724 Wh 1217.3110	24.12.2016 MN/2016/15820 SCHULGUTSVERWALTUNG Schulgemeinde	5'723.40	1
4914 Kehrsaugmaschine PIT-LANE GmbH, Dietlikon	Primarschule Feldmeilen MASCHINEN Hako Sweepmaster 1217.3110	16.12.2016 MN/2016/16248 SCHULGUTSVERWALTUNG Schulgemeinde	23'826.55	1
4924 Videoprojektor AV-MEDIA & Geräte Service, Meilen	Primarschule Obermeilen APPARATE WUXGA 1210.3110.1	15.12.2016 MN/2016/16635 SCHULGUTSVERWALTUNG Schulgemeinde	1'846.00	1

Total

207'821.20

Bezeichnung und Zweckbestimmung: Fonds zur Unterstützung geistig und körperlich Behinderter					Jahresrechnung 2016	
					Soll	Haben
1. Ertrag						
1.1 Zinsen von Kapitalen						
Kapital	Zinsfuss %	Zinstermin	Verfall	Bezeichnung		
77'674.75	0.50			Verzinsung direkt an Schenkgeber		0.00
154'972.00	0.50	01.01.2016	31.12.2016	Verzinsung pro 2016 (Nachlass R. Tippelt)		775.00
232'646.75	* ursprgl. Fr. 300'000.00 von Schenkgeber M. von Freyberg					
1.2 Übrige Erträge	Diverse Beiträge					0.00
2. Aufwand	Beiträge an Meilemer Einwohner				1'728.00	
					1'728.00	775.00
	Ertrags-/Aufwandüberschuss					953.00
					1'728.00	1'728.00
3. Abschluss	Reinvermögen Anfang Rechnungsjahr					232'646.75
	Ertrags-/Aufwandüberschuss +/-					-953.00
	Reinvermögen Ende Rechnungsjahr					231'693.75
4. Bilanz	Zinstragend angelegte Kapitalien (Nachlass R. Tippelt)				155'747.00	
	Guthaben an das Gemeindegut (Verzinsung Schenkung von Markus von Freyberg separat).				75'946.75	
	Ab 1. Mai 2005 keine Verzinsung mehr, da Tochter Monika von Freyberg am 29. April 2005 verstorben ist.					
	Aktivenüberschuss = Reinvermögen					231'693.75

Bezeichnung und Zweckbestimmung: Fonds für gezielte Altersfürsorge in Härtefällen					Jahresrechnung 2016	
(Unterstützung älterer, bedürftiger Personen mit Wohnsitz in Meilen)					Soll	Haben
1. Ertrag						
1.1 Zinsen von Kapitalien						
Kapital	Zinssuss %	Zinstermin	Verfall	Bezeichnung		
108'838.45	0.50	01.01.2016	31.12.2016	Verzinsung pro 2016		519.85
108'838.45						
1.2 Übrige Erträge	Diverse Beiträge					500.00
2. Aufwand	Beiträge an Meilemer Einwohner				12'554.95	
	Ertrags-/Aufwandüberschuss				12'554.95	1'019.85
						11'535.10
					12'554.95	12'554.95
3. Abschluss	Reinvermögen Anfang Rechnungsjahr					108'838.45
	Ertrags-/Aufwandüberschuss +/-					-11'535.10
	Reinvermögen Ende Rechnungsjahr					97'303.35
4. Bilanz	Zinstragend angelegte Kapitalien				97'303.35	
	Aktivenüberschuss = Reinvermögen					97'303.35


Bezeichnung und Zweckbestimmung: Fonds für berufliche und persönliche Förderungsmassnahmen für Jugendliche und junge Erwachsene					Jahresrechnung 2016	
					Soll	Haben
1. Ertrag						
1.1 Zinsen von Kapitalien						
Kapital	Zinsfuss %	Zinstermin	Verfall	Bezeichnung		
117'929.45	0.50	01.01.2016	31.12.2016	Verzinsung pro 2016		565.70
117'929.45						
1.2 Übrige Erträge	Diverse Beiträge					0.00
2. Aufwand	Beiträge an Meilemer Einwohner				6'675.40	
					6'675.40	565.70
	Ertrags-/Aufwandüberschuss					6'109.70
					6'675.40	6'675.40
3. Abschluss	Reinvermögen Anfang Rechnungsjahr					117'929.45
	Ertrags-/Aufwandüberschuss +/-					-6'109.70
	Reinvermögen Ende Rechnungsjahr					111'819.75
4. Bilanz	Zinstragend angelegte Kapitalien				111'819.75	
	Aktivenüberschuss = Reinvermögen					111'819.75

Bezeichnung und Zweckbestimmung: Fonds für Familienhilfe					Jahresrechnung 2016	
					Soll	Haben
1. Ertrag						
1.1 Zinsen von Kapitalien						
Kapital	Zinsfuss %	Zinstermin	Verfall	Bezeichnung		
176'315.70	0.50	01.01.2016	31.12.2016	Verzinsung pro 2016		835.40
176'315.70						
1.2 Übrige Erträge	Diverse Beiträge					250.00
2. Aufwand	Beiträge an Meilemer Einwohner				17'403.60	
					17'403.60	1'085.40
	Ertrags-/Aufwandüberschuss					16'318.20
					17'403.60	17'403.60
3. Abschluss	Reinvermögen Anfang Rechnungsjahr					176'315.70
	Ertrags-/Aufwandüberschuss +/-					-16'318.20
	Reinvermögen Ende Rechnungsjahr					159'997.50
4. Bilanz	Zinstragend angelegte Kapitalien				159'997.50	
	Aktivenüberschuss = Reinvermögen					159'997.50

Abschied der Finanzverwaltung

Die Richtigkeit und Vollständigkeit der vorstehenden Jahresrechnung 2016
und der vier Sonderrechnungen bestätigt:

Meilen, 8. März 2017

A handwritten signature in black ink, appearing to be 'E. Forster', written in a cursive style.

Erich Forster, Rechnungsführer

Abschied des Gemeinderats

Der Gemeinderat hat die Jahresrechnung 2016 und die 4 Sonderrechnungen der politischen Gemeinde geprüft.

Die Laufende Rechnung schliesst bei Fr. 136'547'374.37 Aufwand und Fr. 134'212'245.40 Ertrag mit einem Aufwandüberschuss von Fr. 2'335'128.97 ab.

Die Investitionsrechnung (Verwaltungsvermögen) zeigt bei Ausgaben von Fr. 25'555'127.15 und Einnahmen von Fr. 702'055.25 eine Nettoinvestition von Fr. 24'853'071.90.

Die Investitionsrechnung (Finanzvermögen) zeigt bei Wertzugängen von Fr. 8'068'083.75 und Wertabgängen von Fr. 16'284'840.– eine Nettoveränderung von Fr. 8'216'756.25.

Aus der Neubewertung der Liegenschaften des Finanzvermögens (nur alle 10 Jahre), resultierte ein Bewertungsgewinn von Fr. 18'979'437.90.


Die Bilanz weist Aktiven und Passiven von je Fr. 240'534'817.06 aus. Durch den Aufwandüberschuss der Laufenden Rechnung von Fr. 2'335'128.97 reduziert sich das Eigenkapital auf Fr. 171'114'237.07.

Anträge an die Gemeindeversammlung:


1. Die Jahresrechnung 2016 der politischen Gemeinde und die 4 Sonderrechnungen werden gemäss Beschluss des Gemeinderats vom 28. März 2017 mit den Einzelheiten im Separatdruck vom 8. März 2017 abgenommen.
2. Die Jahresrechnung 2016 der Wunderly-Zollinger-Stiftung wird abgenommen.

8706 Meilen, 28. März 2017

Gemeinderat Meilen



Dr. Christoph Hiller, Gemeindepräsident



Marc Bamert, Stv. Gemeindeschreiber